

Laaja hyvinvointi kertomus 2017-2020

ja hyvinvointisuunnitelma 2021-2025

Sisällysluettelo

1. Kertomuksen vastuutaho ja laatijat.....	2
2. Indikaattorien ja muun tiedon osoittama hyvinvointi.....	2
3. Keskeiset opit ja evästykset päättyvältä valtuustokaudelta.....	14
4. Hyvinvoinnin edistämisen erillisohjelmat ja –suunnitelmat.....	15
5. Hyvinvointisuunnitelma 2021-2025.....	16

1. Kertomuksen vastuutaho ja laatijat

Kuntalain § 1 mukaan kunnan tulee edistää asukkaidensa hyvinvointia ja alueensa elinvoimaa. Terveystieteiden laaki (1326/2010) velvoittaa kuntia valmistelevaan laajan hyvinvointikertomuksen, joka toimii strategiatyön sekä vuotuisen kuntasuunnittelun ja seurannan välineenä.

Terveystieteiden lain 11 §:n mukaan kunnan on päätöksenteon ja ratkaisujen valmistelussa arvioitava ja otettava huomioon tehtävien päätösten ja ratkaisujen vaikutukset väestön terveyteen ja sosiaaliseen hyvinvointiin. Lisäksi lain 12 § edellyttää, että kunnan on seurattava asukkaattensa terveyttä ja hyvinvointia sekä niihin vaikuttavia tekijöitä väestöryhmittäin sekä kunnan palveluissa toteutettuja toimenpiteitä, joilla vastataan kuntalaisten hyvinvointitarpeisiin. Kuntalaisten terveydestä ja hyvinvoinnista sekä toteutetuista toimenpiteistä on raportoitava valtuustolle vuosittain, minkä lisäksi valtuustolle on kerran valtuustokaudessa valmisteltava laajempi hyvinvointikertomus.

Hyvinvointikertomus on tiivis kuvaus hyvinvoinnista ja terveydestä sekä niiden edistämisestä kunnassa. Kertomus toimii työvälineenä kunnan hyvinvoinnin ja terveyden edistämisen suunnittelussa, seurannassa, arvioinnissa ja raportoinnissa.

Kunnassa valmistellaan laaja hyvinvointikertomus kerran valtuustokaudessa ja sen tavoitteita ja toimenpiteitä päivitetään vuosittain osana kuntasuunnittelua.

Tässä seuraavalle valtuustokaudelle laadittavassa laajassa hyvinvointikertomuksessa kuvataan väestön hyvinvoinnin ja terveyden kehitystä noin neljän vuoden ajalta verraten samalla väestön tilannetta verrokikuntiin ja -alueisiin. Verrokkeina ovat Pohjois-Satakunta, Satakunta ja koko maa.

Hyvinvointisuunnitelma on laadittu työryhmänä johon kuuluivat kunnan johtoryhmä: kunnanjohtaja Viveka Lanne, tekninen johtaja Anne Järvenranta, hallintopäällikkö Sirkku Pyykkönen ja sivistysjohtaja-rehtori Jari Tuuri. Lisäksi työryhmään kuuluivat vapaa-aikasihteeri Taisto Salo ja hallintosihteeri Miia Leivo joka toimii myös kunnan hyvinvoinnintyön yhteyshenkilönä.

2. Indikaattorien ja muun tiedon osoittama hyvinvointi

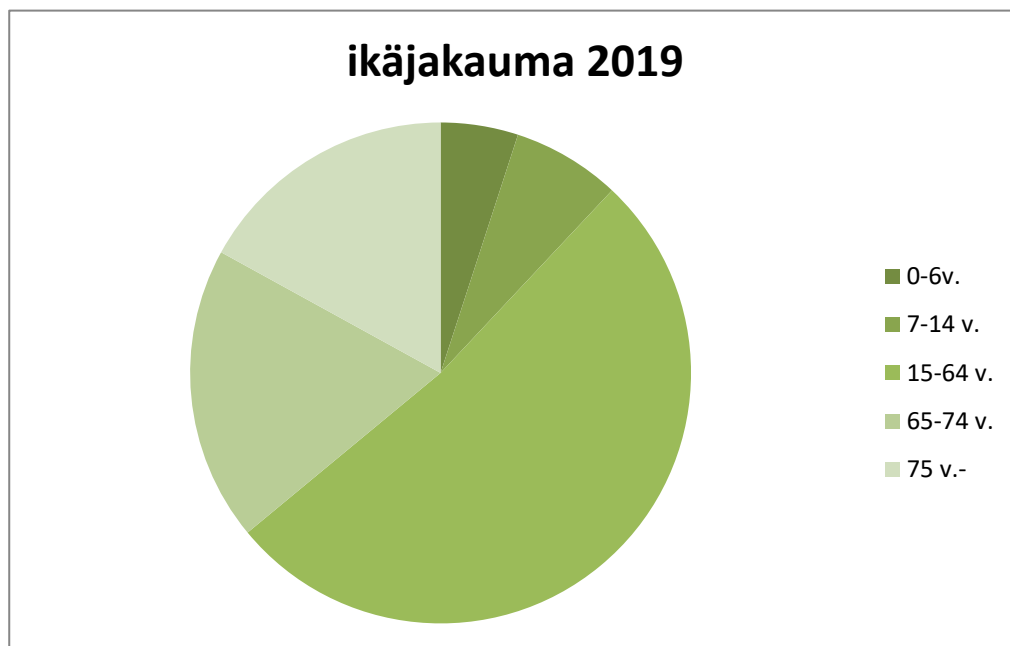
Kunnan rakenteet

Siikainen on maantieteellisesti laaja, metsäinen ja harvaan asuttu alue. Ihmisillä on elintilaa ja luonto on aina läsnä. Erilainen harrastaminen ja elinkeinon harjoittaminen on usein mahdollista asumisen yhteydessä. Harva asutus vahvistaa ihmisten välistä yhteistyötä ja paikallista identiteettiä. Toisaalta se voi lisätä turvattomuutta. Kyläidentiteetti on kuntidentiteettiä vahvempi. Palvelujen tuottaminen ja infran ylläpitäminen on kallista. Ihmisten on päästävä liikkumaan omatoimisesti.

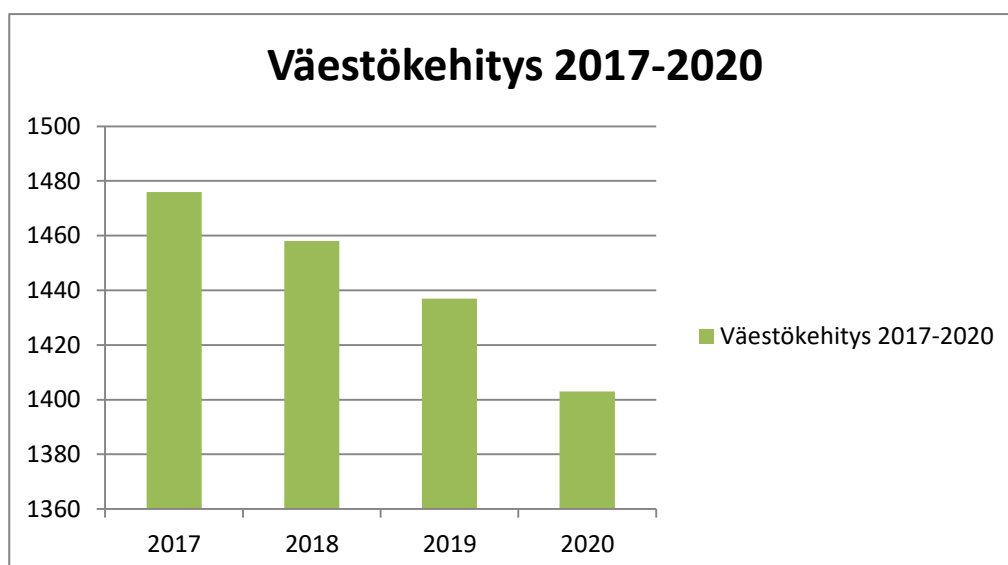
Ikäihmisiä on suhteessa aikuismäärään runsaasti. Kunnan asukasluku on ollut miinusmerkkinen jo pidemmän aikaa. Kuolleisuus on kunnassa huomattavasti suurempi kuin syntyvyys, mikä selittyy tarkasteltaessa kunnan ikärakennetta.

Vuoden 2019 lopussa Siikaisten kunnan ikäjakauma oli seuraava:

0-6-vuotiaita	5%
0-14-vuotiaita	7%
15-64-vuotiaita	52%
65-74-vuotiaita	19%
75 ja yli	17%



Taulukko 1



Taulukko 2

2017/1476 kpl
2018/1458 kpl
2019/1437 kpl
2020/1403 kpl

Koko väestön, 0–14 -vuotiaiden, 15–64 –vuotiaiden ja 65 vuotta täyttäneiden väestömuutos vuoteen 2040 vuodesta 2020 lukumäärinä ja prosentteina (väestöennuste 31.12.2019).

Taulukko 3

	2020				2040				Muutos (n/%) vuoteen 2040		Muutos (n/%) vuoteen 2040		Muutos (n/%) vuoteen 2040		Muutos (n/%) vuoteen 2040	
	Yhteensä	0- 14 v.	15- 64 v.	65 -	Yhteensä	0- 14 v.	15- 64 v.	65 -	Yhteensä	0-14 v.	15-64 v.	65-	Yhteensä	0-14 v.	15-64 v.	65-
KOKO MAA	5530922	859383	3414832	1256707	5525528	687710	3319735	1518083	-5394	-0,1	-171673	-20,0	-95097	-2,8	261376	17,2
SATAKUNTA	215887	30991	125309	59587	191403	21859	107219	62325	-24484	-11,3	-9132	-29,5	-18090	-14,4	2738	4,4
Eura	11504	1767	6458	3279	9543	1162	5055	3326	-1961	-17,0	-605	-34,2	-1403	-21,7	47	1,4
Eurajoki	9505	1638	5394	2473	9083	1140	5170	2773	-422	-4,4	-498	-30,4	-224	-4,2	300	10,8
Harjavalta	6881	930	3753	2198	5673	611	3009	2053	-1208	-17,6	-319	-34,3	-744	-19,8	-145	-7,1
Honkajoki	1614	221	894	499	1296	132	654	510	-318	-19,7	-89	-40,3	-240	-26,8	11	2,2
Huittinen	9898	1402	5538	2958	8484	962	4421	3101	-1414	-14,3	-440	-31,4	-1117	-20,2	143	4,6
Jämijärvi	1746	248	949	549	1401	159	702	540	-345	-19,8	-89	-35,9	-247	-26,0	-9	-1,7
Kankaanpää	11241	1630	6482	3129	9671	1241	5178	3252	-1570	-14,0	-389	-23,9	-1304	-20,1	123	3,8
Karvia	2339	276	1267	796	2027	232	1017	778	-312	-13,3	-44	-15,9	-250	-19,7	-18	-2,3
Kokemäki	7023	902	3944	2177	5744	600	3014	2130	-1279	-18,2	-302	-33,5	-930	-23,6	-47	-2,2
Merikarvia	3064	407	1561	1096	2615	298	1217	1100	-449	-14,7	-109	-26,8	-344	-22,0	4	0,4
Nakkila	5335	794	3030	1511	4392	503	2387	1502	-943	-17,7	-291	-36,6	-643	-21,2	-9	-0,6
Pomarkku	2070	313	1095	662	1527	177	763	587	-543	-26,2	-136	-43,5	-332	-30,3	-75	-12,8
Pori	83638	11681	50012	21945	75918	8107	44474	23337	-7720	-9,2	-3574	-30,6	-5538	-11,1	1392	6,0
Rauma	39076	5639	23197	10240	36408	4443	20923	11042	-2668	-6,8	-1196	-21,2	-2274	-9,8	802	7,3
Siikainen	1403	157	729	517	1084	92	473	519	-319	-22,7	-65	-41,4	-256	-35,1	2	0,4
Säkylä	6626	861	3648	2117	5326	534	2621	2171	-1300	-19,6	-327	-38,0	-1027	-28,2	54	2,5
Ulvila	12924	2125	7358	3441	11211	1466	6141	3604	-1713	-13,3	-659	-31,0	-1217	-16,5	163	4,5

Lähde: Tilastokeskus, Väestöennuste 2019: Väestö iän ja sukupuolen mukaan alueittain, 2019-2040

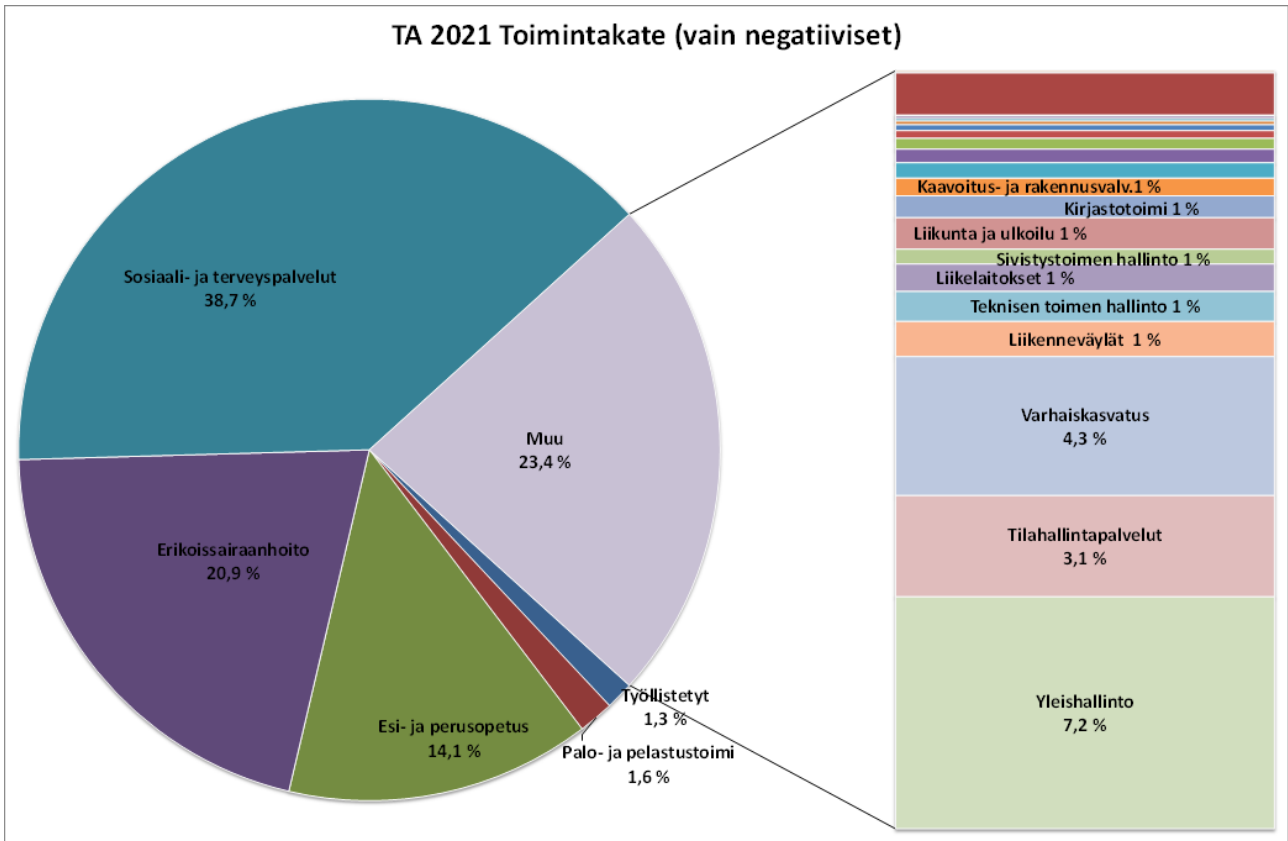
Taulukon 3 ennusteissa on havaittavissa kunnan, mutta myös koko Satakunnan ja Suomen väkiluvun väheneminen. Prosentuaalista väestömuutosta tarkasteltaessa näkee, että Siikainen pitää kärkipaikkaa väestön vähenemisen ennusteissa. Siikaisten kunnan väestömuutoksen ennuste vuoteen 2040 mennessä on -22,7 % (-319 hlö).

Talous

Siikaisten kunta on tehnyt alijäämäisiä talousarvioita useana vuotena peräkkäin, mutta saavuttanut kuitenkin ylijäämäisen tilinpäätöksen. Edellisen kerran alijäämäinen tulos on tehty vuodelta 2014. Verotus on tällä hetkellä kireämpää kuin kuntataloudessa keskimäärin, mutta seudullisesti ja pieniin kuntiin verraten kohtuullista. Positiivisiin tilinpäätöksiin ovat vaikuttaneet ennen kaikkea ennakoitua pienempi sosiaali- ja terveydenhuollon palveluiden käyttö sekä oman toiminnan tehostaminen väestömuutoksen ja palvelutarpeen muutosten myötä.

Kahden viime vuoden aikana kunnan talouteen positiivisesti ovat vaikuttaneet kertaluonteiset tekijät. Vuonna 2019 tilinpäätöksen nosti miljoona euroa positiiviseksi lastensuojelun useita vuosia aiheetta perittyjen kustannusten palautus. Vuonna 2020 merkittävä tekijä talouden ylijäämään on korona. Valtio päätti valtionosuusmuutoksista ja koronatuista useampaan kertaan syksyllä 2020. Lopputuloksena Siikaisten saama valtionosuus oli noin neljäsataatuhatta euroa talousarviolukua suurempi ja lisäksi sairaanhoitopiiri sai suoraa koronatukea, jota se palautti hinnanalennuksina kuntiin. Lisäksi kunnan saamaa osuutta yhteisöverotuotosta nostettiin, minkä seurauksena myös kunnan verotulot kasvoivat hieman. Normaali toiminta oli osin tauolla koronan takia niin kunnassa kuin terveydenhuollossa, mikä näkyi myös taloudessa pienempinä toimintakuluina. Ylijäämä vuodelta 2020 oli lopulta lähes 940 000 euroa ja kertynyt ylijäämä runsas neljä miljoonaa euroa. Jatkossa koronan vaikutukset talouteen ja toimintaan ovat päivästä päivästä puretaan ja ihmisten ja perheiden kriisiytyneitä tilanteita selvitetään.

Kunnan vuoden 2021 talousarvio ja toimintasuunnitelma on puolestaan kunnalle tavanomainen. Toimintatuotot ovat noin 1,6 miljoonaa ja toimintamenot 12 miljoonaa. Menoista sairaanhoitopiiriin vaikutus on 2,2 ja Posan 3,8 miljoonaa euroa eli kolme neljännestä kunnan kaikista ostopalveluista. Alla oleva kuvaaja kunnan toimintamenoista havainnollistaa sosiaali- ja terveyspalveluiden osuuden kunnan menoista. Sivistyksen toimialue on kunnan itse tuottamista palveluista merkittävin hyvinvoinnin kokonaisuuden näkökulmasta.



Elinvoima

Siikaisissa kunnan elinvoimaa edistää erityisesti asukkaiden omaehtoinen toiminta. Siikaislaiset ovat toimeliaita ja kantavat vastuuta myös toisistaan. Hyvinvointia ylläpitävä ja edistävä työ tehdään yhteistyössä; kodeissa, kyläyhdistyksissä, kansalaisopiston harrastuspiireissä, urheiluseuroissa, järjestöissä. Kunnan sivistys- ja tekniset palvelut luovat perustan elämiselle ja asumiselle.

Kunnassa on paljon aktiivisesti toimintaa järjestäviä yhdistyksiä, joiden ansiosta Siikaisissa saadaan nauttia niin kulttuurista kuin liikunnastakin. Yhdistykset tekevät tiivistä yhteistyötä Pärjätään yhdessä verkostossa, joka kokoontuu säännöllisesti. Korona epidemian puhkeamisesta keväällä 2020 johtuen on jouduttu perumaan paljon jo kuntaan vakiintuneita tapahtumia ja tilaisuuksia. Tämä omalta osaltaan on varmasti vaikuttanut väestöön niin henkisesti, kuin fyysiselläkin tasolla. Ongelma on toki globaali ja vaikuttaa toisaallakin hyvinvointiin negatiivisesti.

Lapset, varhaisnuoret ja lapsiperheet

Siikaisten kunnan varhaiskasvatus on toistaiseksi maksutonta. Kunnassa maksetaan myös kotihoidon tuen kuntalisää, joka maksetaan kotihoidon tuen hoitorahan korotuksena toistaiseksi.

Siikaisten kunnan päivähoito on keskitetty kunnan keskustaan päiväkotikoti Pikku-Santraan. Päiväkotikoti sijaitsee rauhallisella paikalla vain muutaman sadan metrin päässä keskustasta. Pihapiiri tarjoaa hyvät mahdollisuudet leikkiin ja liikuntaan kaikkina vuoden aikoina ja vierestä löytyy myös liikuntahalli, leikkipuisto sekä kaksi luistelukaukaloa talvisin.

Siikaisten kunnassa esiopetus on keskitetty kunnan keskustassa toimivaan Siikaisten yhtenäiskouluun, jossa toimii erillinen varhaiskasvatusryhmä. Esiopetuksen käytössä ovat perusopetuksen oppilashuoltopalvelut ja muut tukipalvelut. Esiopetusta täydentävä varhaiskasvatus on toteutettu avoimena varhaiskasvatuksena koululaisten aamu- ja iltapäivätoiminnan yhteydessä.

Siikaisten Koulu on toiminut vuodesta 2008 yhtenäiskouluna, jossa luokat 1-9 toimivat samassa rakennuksessa. Yhtenäiskoulu on kuntamme ainoa koulu: tällä hetkellä koulun oppilasmäärä on noin 120.

Varhaiskasvatusta tukevat neuvola- ja muut perhepalvelut järjestää Pohjois-Satakunnan peruspalvelukuntayhtymä (PoSa). PoSa vastaa myös koulu- ja opiskeluterveydenhuollon järjestämisestä.

Kouluterveyskyselyn kuntakohtaisia tuloksia ei ole saatavissa pienistä kunnista, koska yksittäisen vastaajan vastaukset olisivat tällöin tunnistettavissa. Myös tulosten luotettavuus heikentyy, mikäli vastaajien määrä on pieni.

Koulussa tehdään kuitenkin tasaisin väliajoin kyselyitä joiden avulla seurataan lasten hyvinvointia ja kouluviihtyvyyttä. Tulosten pohjalta kehitetään ja tuetaan koulutyöskentelyä, viihtyvyyttä ja lasten terveyttä.

Pienen kunnan ja koulun etuina on, että toimenpiteitä vaativiin asioihin pystytään puuttumaan varhaisessa vaiheessa, sillä niiden huomaaminen on helpompaa. Varhaiskasvatuksessa ja koulussa tehdään koko ajan työtä lasten hyvinvoinnin edistämiseksi, niin henkisesti kuin fyysiselläkin puolella.

Nuorilla on käytössä tilat Siikaisten keskustassa Urheiluhallin tiloissa. Käytössä on biljardipöytä, tietokoneita ja oleskelutila.

Kunnassa on paljon kouluikäisille suunnattua harrastustoimintaa, niin koulun, kansalaisopiston kuin yhdistystenkin järjestämänä. Pienemmille, alle kouluikäisille järjestettävä harrastustoimintaa kunnassa on melko vähän. Seurakunnalla toimivat viikoittain toimiva päivä- ja perhekerhot.

Vaikkakin kunnassa on monta asiaa hyvin, löytyy lastensuojelun ja avohuollon asiakkaita 0-17 vuotiaista viime vuosilta keksimääräistä enemmän (taulukko 4). Tokin pienessä kunnassa tilastot voivat pienellä aikavälillä muuttua paljonkin.

Taulukko 4

Lastensuojelun avohuollon asiakkaat, 0 - 17-vuotiaat vuoden aikana, % vastaavanikäisestä väestöstä (Sotkanet)

	2017	2018	2019
• Koko maa	4,4	4,4	4,2
• Satakunta	4,5	4,7	4,4
• Honkajoki	7,4	6,5	5,0
• Jämijärvi	6,4	5,0	4,6
• Kankaanpää	5,8	5,4	4,4
• Karvia	3,0	4,1	4,5
• Pomarkku	11,7	12,0	7,9
• Siikainen	12,1	21,8	13,6

Tilaston mukaan lastensuojelun avohuollon volyymi on suunnilleen muun maan tasossa paitsi Siikaisissa ja Pomarkussa, jossa tarvetta on selvästi enemmän.

Siikaisissa on verrokkikuntiin nähden vähiten lapsiperheitä(Taulukko 5).

Taulukko 5

Lapsiperheet, % perheistä [Info 179](#)

		2019
Koko maa	yhteensä	38,0
Satakunta		34,8
Pohjois-Satakunnan seutukunta		32,4
Honkajoki		30,4
Jämijärvi		32,4
Kankaanpää		34,0
Karvia		29,8
Pomarkku		31,3
Siikainen		26,4

Toimeentulotuen tarve lapsiperheissä on koko maahan ja Satakuntaan verrattuna hieman keskivertoa alhaisempi (Taulukko 6). 2017 vuodesta toimeentulotuen tarve on ollut selkeässä laskussa, mutta tässä emme näe vielä koronapandemian vaikutuksia, mikä omalta osaltaan tulee varmasti näkymään kaikissa terveyden ja hyvinvoinnin tilastoissa avun- ja tuentarpeen nousuna.

Taulukko 6

Toimeentulotukea saaneet lapsiperheet, % lapsiperheistä (Sotkanet)

	2017	2018	2019
• Koko maa	10,7	11,0	10,6
• Satakunta	8,4	8,8	8,8
• Honkajoki	6,0	8,9	8,0
• Jämijärvi	-	6,7	3,8
• Kankaanpää	5,8	7,8	6,4
• Karvia	3,1	4,7	2,6
• Pomarkku	6,3	8,0	8,0
• Siikainen	12,1	6,7	7,6

Taulukko 7

Kasvatus- ja perheneuvonnan asiakkaat vuoden aikana / 1 000 alle 18-vuotiasta, kunnan kustantamat palvelut [Info 1243](#)

		2017	2018	2019
Siikainen	yhteensä	39	36	45

Nuoret ja nuoret aikuiset

Siikaisissa ei ole toisen asteen oppilaitosta mistä saisi vertailuun kyselytietoja. Täältä lähdetään opiskelemaan ympäri maakuntaa ja maata joten tietojen keruu eri oppilaitoksista, pienen otannan vuoksi on mahdotonta. Kouluttautumismahdollisuudet kunnassa ovat vähäiset mistä johtuen kuntamme nuoret suuntaavat toisille paikkakunnille opiskelemaan. Kaikki peruskoulun päättäneet hakivat opiskelemaan toiselle asteelle ja saivat opiekselupaikan. Nuorten työllistyminen alueellamme on myös haastavaa.

Tilastotietoa terveydestä ja hyvinvoinnista nuorten ja nuortenaikuisten osalta ei ole Siikaisten kohdalla juurikaan saatavissa pienen otannan takia.

Siikaisten kunta on mukana Pohjois-Satakunnan Pakka-toiminnassa. Pakka-toimintamalli on paikallisten alkoholi-, tupakka- ja rahapelihaittojen ehkäisyyn kehitetty menetelmä. Pakkatoimintaan liittyen on kunnassa tehty tupakan ja alkoholin ostokokeita paikallisiin liikkeisiin sekä seurattu peliautomaattien ikärajavaltontaa. Ostokokeitten perusteella ei havaittu väärinkäyttöä.

Tarkasteltaessa nuorten hyvinvointia hieman laajempaa aluetta käyttäen, tässä tapauksessa Lounais-Suomea voidaan todeta, että vaikka tilastojen mukaan nuorten alkoholinkäyttö on menossa parempaan suuntaan, niin kokonaisuus ei kuitenkaan näytä yhtä hyvältä. On puhuttu nuorten päihteiden käytön polarisoitumisesta ja tällä polarisaatiolla tarkoitetaan sitä, että samalla kun alkoholin käyttö kokonaisuudessa vähenee, ei se vähene tasaisesti, vaan jakautuu entistä vahvemmin. Käytännössä tämä tarkoittaa sitä, että meillä on yhä enenevässä määrin täysin raittiita nuoria, mutta varjopuolena taas yhä enemmän niitä, jotka käyttävät alkoholia ja muita päihteitä aivan liian paljon.

Huolta on myös herättänyt nuorten lisääntyneet mielenterveysongelmat. Yhä enenevässä määrin nuoret tarvitsevat näihin ongelmiinsa apua.

Työikäiset

Työikäisten osalta elämänlaatua ja osallisuutta mittaavien indikaattoreiden mukaan mielenterveyden ongelmista kärsivien työikäisten määrä ei ole kasvanut merkittävästi tarkastelujakso aikana (2017-2019).

Mielenterveysperusteisesti sairauspäivärahaa saavien 25-64 -vuotiaiden osuus on verrokkikuntiin verrattaessa alhaisimpia.

Taulukko 8

Mielenterveysperusteisesti sairauspäivärahaa saaneet 25 - 64-vuotiaat / 1 000 vastaavanikäistä Info 2345

		2017	2018	2019
Honkajoki	yhteensä	11,5	17,6	15,8
Jämijärvi		8,1	16,9	25,0
Kankaanpää		16,2	19,3	22,1
Karvia		8,1	13,6	15,0
Pomarkku		19,7	26,5	30,3
Siikainen		11,9	13,8	15,7

Depressiolääkkeistä korvausta saaneiden määrä on 7,7% vastaavanikäisestä väestöstä ja kehitys on ollut kasvusuunnassa. Osuus on kuitenkin Satakunnan ja koko maan tasoa.

Taulukko 9

Depressiolääkkeistä korvausta saaneet 25 - 64-vuotiaat, % vastaavanikäisestä väestöstä [Info 2356](#)

		2017	2018	2019
Koko maa	yhteensä	8,3	8,5	9,0
Satakunta		8,6	9,0	9,5
Honkajoki		7,7	6,8	7,5
Jämijärvi		6,0	6,7	5,7
Kankaanpää		7,0	7,5	8,4
Karvia		5,4	5,6	7,6
Pomarkku		10,7	11,4	12,2
Siikainen		6,7	7,5	7,7

Työkyvyttömyyseläkettä saavien osuus vastaavanikäisestä väestöstä on laskenut, mutta on kuitenkin verrokkijoukon toiseksi suurin. Koko maahan ja satakuntaan verrattuna on työkyvyttömyyseläkettä saavien prosentuaalinen määrä huomattavasti suurempi.

Taulukko 10

Työkyvyttömyyseläkettä saavat 25 - 64-vuotiaat, % vastaavanikäisestä väestöstä [Info 306](#)

		2017	2018	2019
Koko maa	yhteensä	6,9	6,7	6,6
Satakunta		8,1	8,0	7,9
Honkajoki		11,0	10,9	10,7
Jämijärvi		8,6	8,6	7,9
Kankaanpää		9,5	9,4	9,1
Karvia		8,4	8,7	8,3
Pomarkku		12,3	11,8	12,4
Siikainen		13,0	11,8	11,7

Toimeentulotukea pitkäaikaisesti saaneiden osuus työikäisistä on noussut kolmen vuoden tarkastelujaksolla ja on keskiarvoa korkeampi kuin Satakunnassa, mutta kuitenkin alhaisempi kuin koko maassa.

Taulukko 11

Toimeentulotukea pitkäaikaisesti saaneet 25 - 64-vuotiaat, % vastaavanikäisestä väestöstä Info 234

		2017	2018	2019
Koko maa	yhteensä	2,8	2,9	2,7
Satakunta		1,7	1,8	1,9
Honkajoki		1,6	1,8	2,7
Jämijärvi		0,8	1,3	1,5
Kankaanpää		1,7	1,8	2,0
Karvia		1,3	1,6	1,6
Pomarkku		0,6	1,0	0,7
Siikainen		1,3	1,8	2,2

Verrokkikuntiin nähden Siikaisissa on eniten työttömiä. Tutkiessamme taulukkoa 12 voimme huomata, että vuosina 2018-2019 useamman vertailukohteen työttömyys oli laskenut vuoteen 2017 nähden, mutta jälleen vuonna 2020 on työttömyys lähtenyt nousuun, mikä suurimmalta osin on varmasti koronapandemian vaikutuksia ja nämä vaikutukset tulevat näkymään varmasti vielä pitkään.

Taulukko 12

Työttömät, % työvoimasta Info 181

		2017	2018	2019	2020
Koko maa	yhteensä	11,5	9,7	9,2	13,0
Satakunta		11,8	9,7	9,4	12,5
Jämijärvi		8,3	7,6	7,2	10,7
Kankaanpää		10,7	9,7	10,0	13,2
Karvia		12,2	10,2	9,0	11,1
Pomarkku		12,5	9,5	8,7	11,5
Siikainen		14,3	11,8	11,5	13,8

Työikäisten päihteiden käytönosalta ei löydy tilastotietoja Siikaisten kunnan, niin kuin ei monen muunkaan pienemmän kunnan osalta.

Ikäihmiset

Ikäihmiset kunnassamme ovat hyvin aktiivisia ja osallistuvat yhdistystoimintaan sekä kunnan toimielimiin ja päätöksentekoon. Kunta, seurakunta ja eri yhdistykset järjestävät ikäihmisille useita musiikkitapahtumia, teatteri- ja konserttimatkoja. Pääkirjasto toimii kirkonkylällä arkisin ja Leväsjoen sivukirjasto on avoinna yhtenä iltana viikossa. Kotiseutumuseolla järjestetään erilaisia tapahtumia ja se on auki tilauksesta.

Liikuntatoimen osalta ikäihmiset voivat käyttää kunnan liikuntahallia, yleisurheilukenttää ja Eteläpään liikuntaympäristöä. Kansalaisopisto järjestää ohjattua toimintaa ja liikuntahallin kuntosali on ilmainen 65v täyttäneille.

Siikaisissa on Metsätähden palvelukeskuksen välittömässä yhteydessä ikäihmisille tarkoitettuja vuokra-asuntoja, jotka mahdollistavat itsenäisen asumisen, mutta tarvittaessa palveluita on saatavissa läheltä.

Palveluliikennettä ei erikseen ole järjestetty, koululaiskuljetusten yhteydessä on mahdollisuus päästä keskustaan. Kevyen liikenteen väylät ovat pääosin päällystettyjä ja esteettömiä. Keskustan kaava-alueella kadut ovat rakennettuja ja pääosin valaistuja.

Ikäihmisten tyytyväisyydestä onnellisuudesta kertovia indikaattoreita ei ollut Siikaisten osalta saatavilla.

Kuntamme yli 65 vuotiaista suurin osa asuu kotona, niin kuin muillakin verrokkialueilla.

Taulukko 13

Kotona asuvat 65 vuotta täyttäneet, % vastaavanikäisestä väestöstä Info 2937

		2017	2018	2019
Koko maa	yhteensä	95,6	95,7	95,9
Satakunta		95,0	95,0	95,3
Jämijärvi		93,1	93,8	95,0
Kankaanpää		95,4	95,5	96,3
Karvia		93,9	94,1	96,2
Pomarkku		96,9	97,9	95,7
Siikainen		94,7	95,9	96,1

Taulukko 14

Säännöllisen kotihoidon piirissä olleet 75 vuotta täyttäneet asiakkaat, % vastaavanikäisestä väestöstä [Info 5513](#)

		2017	2018	2019
Koko maa	yhhteensä	17,4	17,0	16,5
Satakunta		17,2	17,1	17,3
Jämijärvi		22,2	19,8	26,2
Kankaanpää		14,9	15,5	15,8
Karvia		17,5	17,5	15,9
Pomarkku		22,0	22,0	21,0
Siikainen		19,4	21,1	19,8

Täyttä kansaneläkettä Siikaisissa saa 65 vuotta täyttäneistä 2,3%. Tarkastelujakson aikana suunta on ollut laskeva, mutta kuitenkin korkeimmasta päästä.

Taulukko 15

Täyttä kansaneläkettä saaneet 65 vuotta täyttäneet, % vastaavanikäisestä väestöstä [Info 313](#)

		2017	2018	2019
Koko maa	yhhteensä	2,0	2,0	1,9
Satakunta		1,7	1,7	1,6
Jämijärvi		1,8	1,5	
Kankaanpää		2,2	2,4	2,3
Karvia		1,5	1,4	1,4
Pomarkku		2,5	2,7	2,8
Siikainen		3,1	2,7	2,3

3. Keskeiset opit ja evästyksset päättyvältä valtuustokaudelta

Liikuntatoimi

Liikuntatoimen tavoitteena on luoda mahdollisuuksia erilaisten liikuntamuotojen harrastamiselle. Yhtenäiskoulun alueella sijaitseva liikuntahalli ympäristöineen on kunnan sydän, jossa voi harrastaa eri sisälajeja kuntosaliharjoittelusta jumppaan. Eteläpään matkailualue tarjoaa hyvät mahdollisuuden uintiin, patikointiin/retkeilyyn ja suunnistukseen. Talvella monipuolinen latuverkosto luo erinomaiset puitteet hiihtämiseen. Siikaisten liikuntatoimisto järjestää erilaisia liikuntatapahtumia koko kunnan väestölle.

Kulttuuri

Kulttuuripalveluissa kunta tukeutuu yhteistyöhön muiden yhteisöjen kanssa. Kunta tuottaa itse muutamia tapahtumia vuodessa. Merikarvia-Siikaisten kansalaisopiston toiminta ja Kankaanpään musiikki-opistopalvelut vahvistavat osaltaan kulttuuritarjontaa Siikaisissa. Vireä kansalaistoiminta on merkki kunnan elinvoimaisuudesta. Yhdistykset ja järjestöt edistävät toiminnallaan kuntalaisten ja vapaa-ajanasukkaiden hyvinvointia. Kunta tukee yhdistysten työtä kulttuuri-, liikunta- ja nuorisotoiminnan avustuksella sekä toimii koollekutsujana yhdistysten yhteistyön ja vuorovaikutuksen kasvattamiseksi. Kotiseutumuseota Siikaisten kirkolla ylläpitää ja kehittää Siikaisten kotiseutu- ja museoyhdistys.

Nuorisotoimi

Kunnan nuorisotoimen tehtävänä on nuorisopalveluiden tuottaminen, tukeminen ja kehittäminen, sekä toiminta nuorten syrjäytymisen ehkäisemiseksi yhteistyössä eri tahojen kanssa. Lisäksi tuetaan nuorisoyhdistyksiä mm. toiminta-avustuksilla, sekä tilapalveluin. Nuorisotyön tehtävänä on ehkäistä ja vähentää päihteiden käyttöä vaikuttamalla saatavuuteen, tietoihin ja asenteisiin, käyttötapoihin, sekä ongelmakäyttöä synnyttäviin olosuhteisiin ja sitä tukevaan kulttuuriin.

Lisäksi Siikaisten kunta tekee yhteistyötä Kankaanpään kaupungin nuorisotoimen kanssa. Nuorisotoimessa työskentelevän etsivän nuorisotyöntekijän alueeseen kuuluu Kankaanpää, Jämijärvi, Honkajoki, Pomarkku, Siikainen ja Karvia.

Nuorisoneuvosto

Nuorisoneuvoston keskeisimpinä tavoitteina on edistää nuorten hyvinvointia kehittämällä nuorille suunnattuja vapaa-ajanpalveluja ja parantamalla nuorten vaikuttamismahdollisuuksia. Nuorisoneuvosto on aktiivinen ryhmä, joka järjestää erilaisia päihteettömiä tapahtumia nuorille ja osallistuu Siikaisten kunnassa tehtäviin nuoriin vaikuttaviin päätöksiin. Nuorisoneuvosto tukee omalla toiminnallaan nuorisotyötä. Nuorisoneuvosto tekee tarvittaessa aloitteita ja kannustaa tällä tavalla myös kaikkia muita nuoria osallistumaan ja vaikuttamaan yhteiskunnallisiin asioihin. Nuorisoneuvoston jäsenet ovat siikaislaisia 12–19-vuotiaita nuoria.

Vanhusneuvosto

Siikaisten vanhusneuvosto on aloittanut toimintansa vuonna 2014. Se on toiminut iäkkäiden kuntalaisten osallistumis- ja vaikuttamiskanavana. Vanhusneuvosto antaa lausuntoja ja tekee ehdotuksia lautakunnille ja kunnanhallitukselle ikäihmisiä koskevissa asioissa.

4. Hyvinvoinnin edistämisen erillisohjelmat ja –suunnitelmat

[Siikaisten varhaiskasvatussuunnitelma 2017](#)

[Esi- ja perusopetuksen aamu- ja iltapäivätoiminnan toimintasuunnitelma 2019](#)

[Pakka-toimintamalli 2017](#)

[Ikäihmisten hyvinvointisuunnitelma 2014-2020](#)

[Lasten ja nuorten hyvinvointisuunnitelma 2016-2018](#)

[Päihde- ja mielenterveyssuunnitelma 2017-2018](#)

[Pohjois-Satakunnan peruspalvelukuntayhtymän strategia 2016-2020](#)

5. Hyvinvointisuunnitelma 2021-2025

Tavoitteet	Toimenpiteet	Vastuutaho/Resurssit	Arviointimittarit
Luonnon virkistyskäytön ylläpitäminen ja vahvistaminen	Luontoreittien ja latuverkon ylläpitäminen ja niistä viestiminen.	Kunta ja järjestöt	Arviointikeskustelu
Lasten ja nuorten liikunnallisen elämäntavan ja harrastustoiminnan edistäminen	Maksuttomat liikuntapaikat Liikuntaan painottuva matalan kynnyksen koulun kerhotoiminta Liikuntapainotus koulun opetussuunnitelmassa Toiminta-avustukset	Paikalliset yhdistykset Hyvinvoinnin toimialue	Toiminta- ja osallistujamäärien seuranta
Ikäihmisten aktiivisuuden ylläpitäminen	Ikäihmisten tarpeiden huomioiminen tapahtumien ja palveluiden järjestämisessä sekä kunnan yleisten alueiden infrastruktuurissa Pärjätään yhdessä -verkoston jatkuvuuden tukeminen	Vanhus- ja vammaisneuvosto Kansalaisopisto Avustukset	Palaute