

# Siikaisten kunnan hyvinvointisuunnitelman vuosittainen raportointi

2022

## Sisällysluettelo

Johdanto .....	2
Väestön hyvinvoinnin tila vuonna 2022 .....	3
Indikaattorien ja muun tiedon osoittama hyvinvointi.....	3
Talous.....	3
HYTE-kerroin.....	4
Elinvoima .....	13
Yhteenveto - talous, HYTE-kerroin ja elinvoima .....	19
Siikaisten kunnan TEAviisarin tulosten tarkastelua.....	20
Vuosittainen hyvinvoinnin seuranta ikäryhmittäin .....	23
Hyvinvointisuunnitelman toteutuminen kunnassa vuonna 2022.....	31
Ikäihmisten aktiivisuuden ylläpitäminen .....	32
Luonnon virkistyskäytön ylläpitäminen ja vahvistaminen .....	33
Lasten ja nuorten liikunnallisen elämäntavan ja harrastustoiminnan edistäminen .....	34

## Johdanto

Laki sosiaali- ja terveydenhuollon järjestämisestä (612/2021) eli ns. sote-uudistus vuoden 2023 alussa muutti kunnassa tehtävää hyvinvoinnin ja terveyden edistämisen työtä (= hyte-työ) aiempaa velvoittavammaksi. Lain mukaan “kunnan on edistettävä asukkaidensa hyvinvointia ja terveyttä. Lisäksi kunnalla on ensisijainen vastuu hyvinvoinnin ja terveyden edistämisestä siltä osin kuin tämä tehtävä kytkeytyy kunnan muihin lakisääteisiin tehtäviin”. Kannustimeksi tähän työhön asetettiin valtiosuuden lisäosa, nk. HYTE-kerroin, joka määrittää kuntien saaman valtiosuuden summaa siten, että kunnan aktiivinen toiminta asukkaiden hyvinvoinnin ja terveyden edistämiseksi nostaa HYTE-kerrointa, joka puolestaan lisää valtiosuuden määrää.

### **Kunnan HYTE-seuranta- ja ohjaustyö koostuu erilaisista toimenpiteistä:**

1. Lain mukaan kunnan tehtävänä on valmistella valtuustokausittain laaja hyvinvointikertomus sekä vuosittainen raportti, joilla seurataan ja ohjataan kuntalaisten hyvinvoinnin ja terveyden edistämistyötä.
2. Kunnan tulee kartoittaa tarjolla olevat hyvinvointia ja terveyttä edistävät palvelut ja koordinoida niiden tuotantoa kunnan eri toimialojen ja yhteistyötahojen kanssa. Yhteistyötahoja ovat mm. muut kunnat, seurakunta, paikalliset yritykset ja järjestöt.
3. Kunnan tehtävänä on tukea kansallisten ja alueellisten terveyden edistämisen ja hyvinvointiohjelmien toimeenpanoa ja toteutusta omassa kunnassa.

Tämä hyvinvointiraportti on vuosittainen katsaus laajaan hyvinvointikertomukseen ja -suunnitelmaan 2021-2025: raportissa seurataan muun muassa indikaattoritulosten muutosta, asetettujen tavoitteiden ja suunnitelmien etenemistä sekä esitetään väestön hyvinvoinnin tilannekatsaus kuluneen vuoden osalta. Raportissa on tarkasteltuna Siikaisten laajaan hyvinvointikertomukseen 2021-2025 valitut indikaattorit, kaikki HYTE-kertoimen indikaattorit, niiltä osin kuin olivat saatavilla sekä osa THL:n suosittelemista indikaattoreista hyvinvointikertomuksen vähimmäistietosisällöksi (luonnoksen 8/2023 mukaan) sekä TEAviisarin tulokset.

# Väestön hyvinvoinnin tila vuonna 2022

## Indikaattorien ja muun tiedon osoittama hyvinvointi

### Talous

#### Valtionosuudet, % nettokustannuksista Info 460

Alue	Sukupuoli	2020	2021	2022
Jämijärvi	yhteensä	53,4	48,1	45,2
Kankaanpää		45,9	43,7	43,4
Karvia		58,7	54,6	52,2
Pomarkku		53,4	49,6	53,6
Siikainen		58,9	55,6	53,7

#### Valtionosuudet yhteensä euroa / asukas Info 3179

Alue	Sukupuoli	2020	2021	2022
Jämijärvi	yhteensä	3 384	3 242	3 390
Kankaanpää		2 892	2 844	3 010
Karvia		3 906	3 752	3 946
Pomarkku		3 752	3 812	4 243
Siikainen		4 002	4 025	4 438

#### Vuosikate, euroa / asukas Info 3178

Alue	Sukupuoli	2020	2021	2022
Jämijärvi	yhteensä	797	623	357
Kankaanpää		619	763	433
Karvia		686	638	197
Pomarkku		312	301	362
Siikainen		1 075	912	595

**Verotulot, euroa / asukas** Info 3177

Alue	Sukupuoli	2020	2021	2022
Jämijärvi	yhteensä	3 558	3 784	3 913
Kankaanpää		3 628	3 936	3 996
Karvia		2 975	3 304	3 342
Pomarkku		3 327	3 732	3 801
Siikainen		3 476	3 754	4 041

**Vuosikate, % poistoista** Info 465

Alue	Sukupuoli	2020	2021	2022
Jämijärvi	yhteensä	396,8	173,2	56,6
Kankaanpää		185,5	181,9	141,1
Karvia		189,5	180,3	54,7
Pomarkku		120,1	111,9	144,3
Siikainen		270,7	241,3	153,3

**Suhteellinen velkaantuneisuus, %** Info 3181

Alue	Sukupuoli	2020	2021	2022
Jämijärvi	yhteensä	50,4	117,3	106,5
Kankaanpää		73,0	70,4	70,4
Karvia		21,7	19,0	21,5
Pomarkku		35,3	34,2	41,4
Siikainen		24,9	11,2	14,9

**Lainakanta 31.12., euroa / asukas** Info 3180

Alue	Sukupuoli	2020	2021	2022
Jämijärvi	yhteensä	2 876	7 540	7 191
Kankaanpää		4 745	4 604	4 743
Karvia		1 047	910	775
Pomarkku		1 988	2 025	2 744
Siikainen		1 105	0	0

## HYTE-kerroin

Kokee terveydentilansa keskinertaiseksi tai huonoksi, % 4. ja 5 luokan oppilaista, 8. ja 9. luokan oppilaista

Tietoja ei saatavilla

### Kokee terveydentilansa keskinertaiseksi tai huonoksi, skaalattu HYTE-indikaattori Info 5301

Alue	Sukupuoli	2020	2021	2022
Jämijärvi	yhhteensä	46	37	37
Kankaanpää		56	22	22
Karvia		38	57	57
Pomarkku		52	32	32
Siikainen		11	67	67

Ylipaino, % 8. ja 9. luokan oppilaista

Tietoja ei saatavilla

### Ylipaino, skaalattu HYTE-indikaattori Info 5303

Alue	Sukupuoli	2020	2021	2022
Jämijärvi	yhhteensä	54	3	3
Kankaanpää		54	59	59
Karvia		42	55	55
Pomarkku		63	73	73
Siikainen		75	16	16

### Koulutuksen ulkopuolelle jääneet 17 - 24-vuotiaat, skaalattu HYTE-indikaattori Info 5304

Alue	Sukupuoli	2020	2021	2022
Jämijärvi	yhhteensä	35	100	34
Kankaanpää		42	50	56
Karvia		100	31	50
Pomarkku		44	49	48
Siikainen		100	100	34

**Koulutuksen ulkopuolelle jääneet 17 - 24-vuotiaat, % vastaavan ikäisestä väestöstä** [Info 3219](#)

- Indikaattorista "Koulutuksen ulkopuolelle jääneet 17 - 24-vuotiaat, % vastaavan ikäisestä väestöstä" [id:3219] ei ole tietoja vuodelta/vuosilta 2022



Alue	Sukupuoli	2020	2021
Jämijärvi	yhteensä	5,6	5,6
Kankaanpää		7,8	7,8
Karvia		7,5	5,8
Pomarkku		11,2	10,3
Siikainen			7,0

**Toimeentulotukea pitkäaikaisesti saaneet 25 - 64-vuotiaat, skaalattu HYTE-indikaattori** [Info 5306](#)

Alue	Sukupuoli	2020	2021	2022
Jämijärvi	yhteensä	39	71	35
Kankaanpää		37	69	54
Karvia		47	58	47
Pomarkku		58	14	55
Siikainen		31	100	18

**Työkyvyttömyyseläkettä saavat 25 - 64-vuotiaat, skaalattu HYTE-indikaattori** [Info 5307](#)

Alue	Sukupuoli	2020	2021	2022
Jämijärvi	yhteensä	57	32	51
Kankaanpää		47	52	55
Karvia		48	48	29
Pomarkku		28	82	50
Siikainen		45	79	55

**Työkyvyttömyyseläkettä saavat 25 - 64-vuotiaat, % vastaavan ikäisestä väestöstä** [Info 306](#)

Alue	Sukupuoli	2020	2021	2022
Jämijärvi	yhteensä	8,1	8,0	6,6
Kankaanpää		9,1	8,8	8,8
Karvia		8,2	8,7	8,0
Pomarkku		11,3	11,2	10,6
Siikainen		10,6	10,3	9,8

**Kaatumisiin ja putoamisiin liittyvät hoitajaksot 65 vuotta täyttäneillä / 10 000 vastaavan ikäistä** [Info 3959](#)

Alue	Sukupuoli	2020	2021	2022
Jämijärvi	yhteensä	408,9	564,4	470,8
Kankaanpää		283,6	269,2	307,3
Karvia		375,5	335,8	348,5
Pomarkku		412,2	361,4	460,6
Siikainen		386,5	175,4	155,5

**Kaatumisiin ja putoamisiin liittyvät hoitajaksot 65 vuotta täyttäneillä, skaalattu HYTE-indikaattori** [Info 5308](#)

Alue	Sukupuoli	2020	2021	2022
Jämijärvi	yhteensä	55	31	29
Kankaanpää		57	30	46
Karvia		42	27	48
Pomarkku		41	15	49
Siikainen		37	48	100

**Toimeentulotukea pitkäaikaisesti saaneet 25 - 64-vuotiaat, % vastaavan ikäisestä väestöstä** [Info 234](#)

Alue	Sukupuoli	2020	2021	2022
Jämijärvi	yhteensä	0,6	1,4	1,4
Kankaanpää		1,3	1,4	1,3
Karvia		1,1	1,4	1,2
Pomarkku		1,3	1,3	1,4
Siikainen			2,0	2,3

**Valtuustolle raportoidaan vuosittain väestön elintavoista ja niissä tapahtuneista muutoksista** [Info 5336](#)

Alue	Sukupuoli	2020	2021	2022
Jämijärvi	yhteensä	100	0	0
Kankaanpää		100	100	100
Karvia		100	100	100
Pomarkku		0	0	0
Siikainen		0	100	100



**Kunnan tarkastuslautakunnan arviointikertomuksessa arvioidaan valtuustokausittain kunnan hyvinvointi- ja terveystavoitteiden toteutuminen** Info 5330

Alue	Sukupuoli	2020	2021	2022
Jämijärvi	yhteensä	100	0	0
Kankaanpää		0	0	0
Karvia		0	100	100
Pomarkku		0	0	0
Siikainen		0	0	0

**Kunnan talousarviossa ja taloussuunnitelmassa määritellään talousarviovuodelle mittarit, joilla seurataan väestön hyvinvoinnin ja terveyden edistämisen tavoitteiden toteutumista** Info 5331

Alue	Sukupuoli	2020	2021	2022
Jämijärvi	yhteensä	100	0	0
Kankaanpää		100	100	100
Karvia		0	0	0
Pomarkku		100	100	100
Siikainen		0	0	0

**Kunnassa toimii erikseen nimetty asiantuntija, suunnittelija tai vastaava, joka koordinoi hyvinvoinnin ja terveyden edistämistyötä**

Info 5333

Alue	Sukupuoli	2020	2021	2022
Jämijärvi	yhteensä	100	100	100
Kankaanpää		100	100	100
Karvia		100	100	100
Pomarkku		100	100	100
Siikainen		0	100	100

**Kunnan palveluiden suunnittelussa ja kehittämisessä hyödynnetään asukasraateja ja foorumeja** Info 5335

Alue	Sukupuoli	2020	2021	2022
Jämijärvi	yhteensä	100	100	100
Kankaanpää		100	100	100
Karvia		0	100	100
Pomarkku		0	0	0
Siikainen		0	100	100

**Lasten ja nuorten liikunta-aktiivisuutta raportoidaan vuosittain kunnan hyvinvointikertomuksessa tai vastaavassa kertomuksessa**

Info 5323

Alue	Sukupuoli	2020	2021	2022
Jämijärvi	yhteensä	100	100	100
Kankaanpää		100	100	100
Karvia		100	100	100
Pomarkku		100	100	0
Siikainen		0	0	0

**Kunta kutsuu säännöllisesti koolle liikuntaseurojen ja yhdistysten yhteiskokouksen**

Info 5321

Alue	Sukupuoli	2020	2021	2022
Jämijärvi	yhteensä	100	100	100
Kankaanpää		100	100	100
Karvia		0	0	100
Pomarkku		0	0	0
Siikainen		0	0	0

**Kunnassa järjestetään kohdennettuja liikkumisryhmiä liikuntaseuratoiminnan ulkopuolella oleville lapsille ja nuorille**

Info 5327

Alue	Sukupuoli	2020	2021	2022
Jämijärvi	yhteensä	0	0	100
Kankaanpää		100	100	100
Karvia		100	100	100
Pomarkku		0	0	100
Siikainen		100	100	0

**Liikunnan edistämisestä vastaavat viranhaltijat osallistuvat toimielinten vaikutusten ennakoarviointiin**

Info 5320

Alue	Sukupuoli	2020	2021	2022
Jämijärvi	yhteensä	100	100	0
Kankaanpää		100	100	0
Karvia		100	100	100
Pomarkku		100	100	0
Siikainen		100	100	0

**Kunnassa toimii liikunnan edistämistä käsittelevä poikkihallinnollinen työryhmä** [Info 5328](#)

Alue	Sukupuoli	2020	2021	2022
Jämijärvi	yhteensä	100	100	100
Kankaanpää		100	100	100
Karvia		100	100	100
Pomarkku		0	0	0
Siikainen		0	0	0

**Kouluympäristön terveellisyden ja turvallisuuden sekä koulu yhteisön hyvinvoinnin edistämisen tarkastus** [Info 5309](#)

Siikaisten osalta tietoa ei saatavilla

**Oppilaiden poissaolojen kokonaismäärää seurataan koko koulussa** [Info 5313](#)

Siikaisten osalta tietoa ei saatavilla

**Koulussa on pitkät liikuntavälitunnit** [Info 5316](#)

Siikaisten osalta tietoa ei saatavilla

**Koulussa noudatetaan Valtion ravitsemusneuvottelukunnan kouluruokailusuositusta koululounaan ja välipalojen järjestämisessä** [Info 5317](#)

Siikaisten osalta tietoa ei saatavilla

**Kunta madaltaa kulttuuriin osallistumisen kynnystä - TEA, pistemäärä** [Info 3984](#)

Alue	Sukupuoli	2020	2021	2022
Jämijärvi	yhteensä	100	0	0
Kankaanpää		0	0	0
Karvia		0	100	100
Pomarkku		0		
Siikainen		0	0	0

**Tulosindikaattoreiden keskiarvo (HYTE-kerroin)** Info 5338

Alue	Sukupuoli	2020	2021	2022
Jämijärvi	yhteensä	48	46	31
Kankaanpää		49	47	49
Karvia		53	46	48
Pomarkku		48	44	51
Siikainen		50	68	48

**Prosessi-indikaattoreiden keskiarvo (HYTE-kerroin)** Info 5339

Alue	Sukupuoli	2020	2021	2022
Jämijärvi	yhteensä	86	64	60
Kankaanpää		84	83	75
Karvia		64	79	87
Pomarkku		50	50	47
Siikainen		21	43	20

**HYTE-kerroin, 0 - 100** Info 5340

Alue	Sukupuoli	2020	2021	2022
Jämijärvi	yhteensä	67	55	46
Kankaanpää		66	65	62
Karvia		59	62	67
Pomarkku		49	47	49
Siikainen		36	56	34

**HYTE-kerroin euroa / asukas** Info 5341

Alue	Sukupuoli	2020	2021	2022
Jämijärvi	yhteensä	18,2	15,6	13,0
Kankaanpää		18,1	18,4	17,6
Karvia		16,0	17,7	19,0
Pomarkku		13,3	13,3	13,8
Siikainen		9,7	15,7	9,7

**HYTE-kerroin, 1 000 euroa** [Info 5355](#)

Alue	Sukupuoli	2020	2021	2022
Jämijärvi	yhteensä	31,6	26,6	21,8
Kankaanpää		204,2	235,4	222,3
Karvia		37,4	41,0	43,6
Pomarkku		27,8	27,5	27,8
Siikainen		14,0	21,8	13,1

**Hyvinvointikertomus hyväksytty valtuustossa, % tiedot toimittaneista alueen kunnista** [Info 5143](#)

- Indikaattorista "Hyvinvointikertomus hyväksytty valtuustossa, % tiedot toimittaneista alueen kunnista" [id:5143] ei ole tietoja vuodelta/vuosilta 2020, 2022

Alue	Sukupuoli	2021
Jämijärvi	yhteensä	100
Kankaanpää		100
Karvia		100
Pomarkku		100
Siikainen		100

**Väestöryhmien välisten terveysterojen raportointi valtuustolle, % tiedot toimittaneista alueen kunnista** [Info 5144](#)

- Indikaattorista "Väestöryhmien välisten terveysterojen raportointi valtuustolle, % tiedot toimittaneista alueen kunnista" [id:5144] ei ole tietoja vuodelta/vuosilta 2020, 2022

Alue	Sukupuoli	2021
Jämijärvi	yhteensä	0
Kankaanpää		0
Karvia		100
Pomarkku		0
Siikainen		100

### Ennakoarvioinnin käyttö kunnan toiminnassa, % Info 468

- Indikaattorista "Ennakoarvioinnin käyttö kunnan toiminnassa, %" [id:468] ei ole tietoja vuodelta/vuosilta 2020, 2022

Alue	Sukupuoli	2021
Jämijärvi	yhteensä	0
Kankaanpää		0
Karvia		0
Pomarkku		0
Siikainen		0

### Kunta on asettanut tavoitteet ja toimenpiteet ikääntyneiden hyvinvointia ja terveyttä edistävien ravitsemustottumusten lisäämiseksi, % Info 470

- Indikaattorista "Kunta on asettanut tavoitteet ja toimenpiteet ikääntyneiden hyvinvointia ja terveyttä edistävien ravitsemustottumusten lisäämiseksi, %" [id:470] ei ole tietoja vuodelta/vuosilta 2020, 2022

Alue	Sukupuoli	2021
Jämijärvi	yhteensä	0
Kankaanpää		0
Karvia		100
Pomarkku		0
Siikainen		0

### Ehkäisevää päihdetyötä yhteisesti kirjattujen käytäntöjen mukaisesti toteuttavat peruskoulut, % peruskouluista [Info 471](#)

Tietoa ei saatavilla Siikaisten kunnan osalta

## Elinvoima

Väestön rakenne liittyy olennaisesti kunnan elinvoimaan. Siikaisten väkiluku vuonna 2022 oli 1308 henkilöä, eli väestönkehitys on edellisten vuosien tapaan negatiivinen.

Avainluku, tiedot vuodelta	Siikainen	
<b>Väkiluku, 2022</b> Väestöllä tarkoitetaan alueella vakinaisesti asuvaa väestöä. Ne henkilöt, joilla väestötietojärjestelmän mukaan oli kotipaikka Suomessa vuoden lopussa, kuuluvat väestöön kansalaisuudestaan riippumatta. Lähde: Väestörakenne, Tilastokeskus. <a href="#">Lue lisää</a>	1 308	
<b>Väkiluvun muutos edellisestä vuodesta, %, 2022</b>	-3,3	
<b>Alle 15-vuotiaita, %, 2022</b>	10,8	
<b>15-64-vuotiaita, %, 2022</b>	49,5	
<b>Yli 64-vuotiaita, %, 2022</b>	39,7	
<b>Ruotsinkielisiä, %, 2022</b>	0,2	
<b>Ulkomaan kansalaisia, %, 2022</b>	1,2	
<b>Taajama-aste, %, 2022</b>	30,3	
<b>Syntyneiden enemmitys, henkilöä, 2022</b>	-15	
<b>Kuntien välistä muuttovoittoa/-tappiota, henkilöä, 2022</b>	-32	
<b>Perheitä, 2022</b>	369	

### Väestö 31.12. Info 127

Alue	Sukupuoli	2020	2021	2022
Jämijärvi	yhteensä	1 707	1 685	1 683
Kankaanpää		12 758	12 662	12 528
Karvia		2 322	2 290	2 240
Pomarkku		2 063	2 013	1 980
Siikainen		1 385	1 352	1 308

## Väestöennuste 2030 (laskettu 2021) Info 746

- Indikaattorista "Väestöennuste 2030 (laskettu 2021)" [id:746] ei ole tietoja vuodelta/vuosilta 2020, 2022

Alue	Sukupuoli	2021
Jämijärvi	yhteensä	1 403
Kankaanpää		11 383
Karvia		2 082
Pomarkku		1 800
Siikainen		1 192

## Huoltosuhde, demografinen Info 761

Alue	Sukupuoli	2020	2021	2022
Jämijärvi	yhteensä	85,9	82,8	85,8
Kankaanpää		75,0	76,3	78,6
Karvia		87,4	90,2	93,8
Pomarkku		86,7	89,0	89,8
Siikainen		94,5	95,9	101,9

## Muu kuin suomi, ruotsi tai saame äidinkielenä / 1 000 asukasta Info 187

Alue	Sukupuoli	2020	2021	2022
Jämijärvi	yhteensä	20,5	19,6	21,4
Kankaanpää		38,6	41,9	44,4
Karvia		34,0	39,7	42,4
Pomarkku		10,2	11,9	13,6
Siikainen		11,6	12,6	13,0

## Lapsiperheet, % perheistä Info 179

Alue	Sukupuoli	2020	2021	2022
Jämijärvi	yhteensä	32,9	33,3	31,8
Kankaanpää		33,6	33,8	33,5
Karvia		28,9	29,5	29,1
Pomarkku		29,9	28,0	27,3
Siikainen		25,5	25,1	24,9



### Yhden vanhemman perheet, % lapsiperheistä Info 74

Alue	Sukupuoli	2020	2021	2022
Jämijärvi	yhteensä	23,3	21,5	20,5
Kankaanpää		24,0	24,8	25,3
Karvia		24,2	23,6	22,5
Pomarkku		29,7	27,3	25,5
Siikainen		22,4	24,2	26,1

### Yhden hengen asutokunnat, % asutokunnista Info 324

Alue	Sukupuoli	2020	2021	2022
Jämijärvi	yhteensä	39,4	40,4	40,4
Kankaanpää		44,7	45,1	45,6
Karvia		43,4	45,4	45,1
Pomarkku		41,4	42,2	42,2
Siikainen		43,2	43,2	44,1

### Koulutustasomittain Info 180

Alue	Sukupuoli	2020	2021	2022
Jämijärvi	yhteensä	284,3	290,6	288,2
Kankaanpää		304,2	307,5	310,5
Karvia		250,3	254,8	258,2
Pomarkku		276,8	279,2	282,2
Siikainen		255,2	261,8	265,9

### 65 vuotta täyttäneet, % väestöstä, väestöennuste 2030 (laskettu 2021) Info 749

- Indikaattorista "65 vuotta täyttäneet, % väestöstä, väestöennuste 2030 (laskettu 2021)" [id:749] ei ole tietoja vuodelta/vuosilta 2020, 2022

Alue	Sukupuoli	2021
Jämijärvi	yhteensä	37,2
Kankaanpää		35,7
Karvia		40,6
Pomarkku		36,6
Siikainen		44,4

**75 - 84-vuotiaat, % väestöstä** Info 1069

Alue	Sukupuoli	2020	2021	2022
Jämijärvi	yhteensä	9,1	9,3	10,0
Kankaanpää		8,8	9,2	9,6
Karvia		10,5	10,8	11,0
Pomarkku		10,7	11,1	11,6
Siikainen		12,0	12,6	13,1

**85 vuotta täyttäneet, % väestöstä** Info 675

Alue	Sukupuoli	2020	2021	2022
Jämijärvi	yhteensä	4,1	4,2	4,5
Kankaanpää		3,3	3,5	3,7
Karvia		4,8	4,6	5,0
Pomarkku		4,7	4,9	4,9
Siikainen		5,6	5,3	5,7

**Kuntien välinen nettomuutto / 1 000 asukasta** Info 178

Alue	Sukupuoli	2020	2021	2022
Jämijärvi	yhteensä	-5.8	2,9	3,6
Kankaanpää		-7.7	-6.6	-7.4
Karvia		-1.7	-2.2	-12.8
Pomarkku		0,0	-9.8	-2.5
Siikainen		-24.8	-1.5	-24.1

**Kunnan yleinen pienituloisuusaste** Info 3099

- Indikaattorista "Kunnan yleinen pienituloisuusaste" [id:3099] ei ole tietoja vuodelta/vuosilta 2022

Alue	Sukupuoli	2020	2021
Jämijärvi	yhteensä	16,0	16,0
Kankaanpää		17,2	17,5
Karvia		17,9	19,4
Pomarkku		17,0	18,5
Siikainen		21,1	20,5

## Toimeentulotukea pitkäaikaisesti saaneet 18 - 24-vuotiaat, % vastaavan ikäisestä väestöstä [Info 1275](#)

Tietoja ei saatavilla

### Lasten pienituloisuusaste [Info 228](#)

- Indikaattorista "Lasten pienituloisuusaste" [id:228] ei ole tietoja vuodelta/vuosilta 2022

Alue	Sukupuoli	2020	2021
Jämijärvi	yhteensä	11,7	11,2
Kankaanpää		15,5	15,7
Karvia		17,1	21,9
Pomarkku		18,5	20,1
Siikainen		21,9	20,6

### Gini-kerroin, käytettävissä olevat tulot [Info 3126](#)

- Indikaattorista "Gini-kerroin, käytettävissä olevat tulot" [id:3126] ei ole tietoja vuodelta/vuosilta 2022

Alue	Sukupuoli	2020	2021
Jämijärvi	yhteensä	22,1	23,0
Kankaanpää		25,1	25,3
Karvia		24,9	25,7
Pomarkku		26,4	25,8
Siikainen		23,7	23,7

### Työlliset, % väestöstä [Info 2328](#)

- Indikaattorista "Työlliset, % väestöstä" [id:2328] ei ole tietoja vuodelta/vuosilta 2022

Alue	Sukupuoli	2020	2021
Jämijärvi	yhteensä	37,0	38,6
Kankaanpää		37,4	38,5
Karvia		36,6	37,3
Pomarkku		34,2	36,5
Siikainen		33,4	33,9

## Yhteenveto - talous, HYTE-kerroin ja elinvoima

### Talous

Kuntien toimintaympäristö on ollut viime vuosina epävakaa pääasiassa johtuen koronapandemiasta ja hyvinvointialueuudistuksesta. Nämä tekijät ovat tehneet kuntatalouden hallinnasta ja tulevaisuuden ennustamisesta vaikeaa ja talouden epävarmuus näyttää jatkuvan myös tulevina vuosina. Korona-aika ja hyvinvointialueuudistus ovat vaikeuttaneet talouden hallintaa ja ennustettavuutta.

Siikaisten kunnan talouden kannalta vuosi 2022 toteutui kohtalaisen hyvin, vaikka yleinen inflaation nousu näkyi myös kunnan kasvavina toimintakustannuksina. Tästä huolimatta saavutettiin ylijäämäinen tilinpäätös.

Ylijäämä vuodelta 2022 oli 270 652 euroa ja kertynyt ylijäämä 5,171 miljoonaa euroa. Toimintatuotot olivat 1,809 miljoonaa euroa ja toimintakulut 12,117 miljoonaa euroa. Verotulot olivat 5,285 miljoonaa euroa ja valtionosuudet 5,805 miljoonaa euroa. Vuosikate oli 0,778 miljoonaa euroa. Suunnitelman mukaiset poistot olivat 473 889 euroa.

### HYTE-kerroin

HYTE-kerroin muodostuu toimintaa kuvaavista prosessi-indikaattoreista (15 kpl) sekä väestön hyvinvoinnissa ja terveydessä tapahtunutta muutosta kuvaavista tulosindikaattoreista (6 kpl). Prosessi-indikaattoreilla haetaan vastausta kysymykseen: **”Millaista kunnan hyvinvoinnin ja terveyden edistämisen työ on?”**, kun taas tulosindikaattorin tulos kuvaa **hyte-työn muutosta muihin kuntiin suhteutettuna**, parhaan positiivisen muutoksen tarjotessa korkeimmat mahdolliset pisteet. Tulosindikaattoreihin on valittu mittareita, joiden tuloksiin kunta pystyy omilla toimillaan vaikuttamaan. (THL 2023.)

HYTE-kerrointa ei ole huomioitu Siikaisten kunnan suunnitelmassa, sillä HYTE-kerroin tuli käyttöön vasta vuoden 2023 alussa.

### Elinvoima

Siikaisten, kuten muidenkin verrokkikuntien väestökehitys on ollut laskevaa useamman vuoden ajan. Lapsiperheisen osuus kunnan väestöstä on ollut myös laskusuuntainen.

Ikääntynyt väestö on verrokkikuntien suurina, samaten nettomuutto.

Pienituloisuusaste, niin lapsiperheillä, kuin yleiselläkin tasolla sijoittuu verrokkikuntien kärkipäähän.







## Siikaisten kunnan TEAviisarin tulosten tarkastelua

TEAviisari kuvaa kunnan terveydenedistämisaktiivisuutta eli toimintaa kuntalaisten terveyden ja hyvinvoinnin edistämiseksi. Tulokset ilmoitetaan asteikolla 0-100, joista 100 on paras mahdollinen tulos ja 0 vastaavasti heikoin (tai vaihtoehtoisesti 100=kyllä ja 0=ei).








*Kaikkia sektoreita tarkasteltaessa huomataan, että raportointia ei ole kaikilta osin saatavilla. Lukion ja ammatillisen koulutuksen raportoinnin puutoksen selittää näiden puuttuminen kunnasta.*

Pisteet	2023	2022	2021	2020
<b>Kaikki sektorit</b>	31	33	41	38
Kuntajohto	20	..	44	..
Perusopetus	..	..	..	..
Lukiokoulutus	..	..	..	..
Ammatillinen koulutus	..	..	..	..
Liikunta	..	30	..	52
Perusterveydenhuolto	..	26	..	44
Kulttuuri	38	..	23	..

Kuntajohtoon kohdalla pisteytys on hyvin ailahtelevaa ja jonkin verran laskusuuntaista, paitsi sitoutumisen osalta.

 Pisteet	2023	2021	2019
<b>Kuntajohto</b>	20	44	34
Sitoutuminen 	23	9	15
Johtaminen 	10	50	47
Seuranta ja tarveanalyysi 	0	90	29
Voimavarat 	38	62	38
Osallisuus 	29	8	41








Liikunnan sektorilla pisteet ovat olleet laskevia vuosittain. Ainoana nousijana näyttäytyy voimavarat.

 Pisteet	2022	2020	2018
<b>Liikunta</b>	30	52	57
Sitoutuminen 	0	42	48
Johtaminen 	50	73	74
Seuranta ja tarveanalyysi 	26	43	47
Voimavarat 	94	90	82
Osallisuus 	0	25	25
Muut ydintoiminnat 	7	39	63

Perusterveydenhuollon tarkastelu ajoittuu vielä PoSan aikaan.

 Pisteet	2022	2020	2018
<b>Perusterveydenhuolto</b>	26	44	47
Johtaminen 	33	69	79
Seuranta ja tarveanalyysi 	4	25	10
Voimavarat 	56	59	63
Yhteiset käytännöt 	38	61	57
Osallisuus 	0	17	52
Muut ydintoiminnot 	25	65	63

Kulttuurin sektorin pisteytys on lähes kaikilta osin ollut nousevaa. Ainoat laskijan tällä sektorilla ovat sitoutuminen ja voimavarat.

 Pisteet	2023	2021	2019
<b>Kulttuuri</b>	38	23	18
Sitoutuminen 	38	58	49
Johtaminen 	30	20	17
Seuranta ja tarveanalyysi 	50	12	17
Voimavarat 	34	37	24
Osallisuus 	42	0	4
Muut ydintoiminnot 	36	8	0

TEAvisarin jokaista näkökulmaa Siikaisten osalta pääsee katsomaan tarkemmin Terveiden ja hyvinvoinnin laitoksen sivuilta:

<https://teaviisari.fi/teaviisari/fi/tulokset?view=NAKOKULMA&y=2022&y=2020&y=2018&y=2016&y=2014&y=2012&y=2010&y=2008&r=KUNTA747&r=KOKOMAA&chartType=pointer&cmp=r>

# Vuosittainen hyvinvoinnin seuranta ikäryhmittäin

## LAPSET, VARHAISNUORET JA LAPSIPERHEET

Lasten ja nuorten fyysinen toimintakyky (MOVE!-mittaus), % 5.  
luokan oppilaista, joilla heikko fyysinen toimintakyky [Info 5477](#)

Alue	Sukupuoli	2020	2021	2022
Jämijärvi	yhteensä		44,4	54,5
Kankaanpää		48,0	40,6	44,6
Karvia		66,7	20,0	100,0
Pomarkku		93,3	50,0	61,5
Siikainen			18,2	22,2

**Tyytyväinen elämäänsä tällä hetkellä, % 4. ja 5. luokan oppilaista (2017-) [Info 4811](#)**

Tietoja ei ole saatavilla

**Koulukiusattuna vähintään kerran viikossa, % 4. ja 5 luokan oppilaista, 8. ja 9.**

Tietoja ei saatavilla

**Kokenut vanhempien tai muiden huoltapitävien aikuisten fyysistä väkivaltaa vuoden aikana, % 4. ja 5 luokan oppilaista, 8. ja 9. luokan oppilaista, AOL 1. ja 2. vuoden opiskelijoista, lukion 1. ja 2. vuoden opiskelijoista**

Tietoja ei saatavilla

**Toimeentulotukea pitkäaikaisesti saaneet lapsiperheet, % lapsiperheistä**

Tietoja ei saatavilla

**Ei syö koululounasta päivittäin, % 8. ja 9.luokan oppilaista, AOL 1. ja 2. vuoden opiskelijoista, lukion 1. ja 2. vuoden opiskelijoista**

Tietoja ei saatavilla

**Kokee terveydentilansa keskinkertaiseksi tai huonoksi, % 4. ja 5. luokan oppilaista [Info 4817](#)**

Tietoa ei saatavilla

**Ylipainon (ml. lihavuus) yleisyys (%) 2 - 6-vuotiailla**

Tietoa ei saatavilla

**Ylipainon (ml. lihavuus) yleisyys (%) 7 - 12-vuotiailla [Info 3233](#)**

Tietoa ei saatavilla

**Huolta herättävää päihteiden tai tupakka- ja nikotiinituotteiden käyttöä tai rahapelaamista, % 8. ja 9. luokan oppilaista, AOL 1. ja 2. vuoden opiskelijoista, lukion 1. ja 2. vuoden opiskelijoista**

Tietoja ei saatavilla



## Syrjäytymisriskissä (ei työssä, ei opiskele, ei ole varusmiespalvelussa) olevat 18 - 24-vuotiaat, % vastaavan ikäisistä

Info 5387

- Indikaattorista "Syrjäytymisriskissä (ei työssä, ei opiskele, ei ole varusmiespalvelussa) olevat 18 - 24-vuotiaat, % vastaavan ikäisistä" [id:5387] ei ole tietoja vuodelta/vuosilta 2022

Alue	Sukupuoli	2020	2021
Jämijärvi	yhteensä	24,7	20,0
Kankaanpää		25,9	20,0
Karvia		22,3	14,4
Pomarkku		28,8	27,4
Siikainen		22,8	25,0

## Kasvatus- ja perheneuvoloiden asiakkaat vuoden aikana, kunnan kustantamat palvelut

Info 1919

Alue	Sukupuoli	2020	2021	2022
Jämijärvi	yhteensä	16	19	11
Kankaanpää		176	147	100
Karvia		21	11	14
Pomarkku		27	20	9
Siikainen		13	11	10

## Ahtaasti asuvat lapsiasuntokunnat, % kaikista lapsiasuntokunnista

Info 190

Alue	Sukupuoli	2020	2021	2022
Jämijärvi	yhteensä	37,7	35,4	39,5
Kankaanpää		27,4	27,1	26,5
Karvia		36,6	36,1	33,1
Pomarkku		28,7	28,0	34,0
Siikainen		40,8	40,6	34,7

## Lastensuojelun avohuollon asiakkaat, 0 - 17-vuotiaat vuoden aikana, % vastaavan ikäisestä väestöstä (THL)

Info 1245

Alue	Sukupuoli	2020	2021	2022
Jämijärvi	yhteensä	3,9	3,7	3,8
Kankaanpää		4,3	4,0	4,2
Karvia		4,9	4,2	2,9
Pomarkku		7,1	8,5	5,0
Siikainen		13,6	8,2	

## Työikäiset

### Mielenterveysperusteisesti sairauspäivärahaa saaneet 25 - 64-vuotiaat / 1 000 vastaavan ikäistä Info 2345

Alue	Sukupuoli	2020	2021	2022
Jämijärvi	yhteensä	18,0	19,4	19,4
Kankaanpää		20,6	24,2	27,1
Karvia		18,3	24,5	20,3
Pomarkku		32,0	16,5	27,4
Siikainen		19,5	16,9	21,3

### Depressiolääkkeistä korvausta saaneet 25 - 64-vuotiaat, % vastaavan ikäisestä väestöstä Info 2356

Alue	Sukupuoli	2020	2021	2022
Jämijärvi	yhteensä	6,3	5,4	7,0
Kankaanpää		8,3	8,5	9,3
Karvia		7,0	6,8	6,6
Pomarkku		11,6	11,0	12,9
Siikainen		8,1	7,3	8,3

### Työttömät, % työvoimasta Info 181

Alue	Sukupuoli	2020	2021	2022
Jämijärvi	yhteensä	10,7	8,2	7,0
Kankaanpää		12,8	9,7	8,8
Karvia		11,1	9,4	7,3
Pomarkku		11,5	9,5	7,7
Siikainen		13,8	10,9	10,0

### Työkyyttömyyseläkettä saavat 25 - 64-vuotiaat, % vastaavan ikäisestä väestöstä Info 306

Alue	Sukupuoli	2020	2021	2022
Jämijärvi	yhteensä	8,1	8,0	6,6
Kankaanpää		9,1	8,8	8,8
Karvia		8,2	8,7	8,0
Pomarkku		11,3	11,2	10,6
Siikainen		10,6	10,3	9,8

**Toimeentulotukea pitkäaikaisesti saaneet 25 - 64-vuotiaat, %  
vastaavan ikäisestä väestöstä** [Info 234](#)

Alue	Sukupuoli	2020	2021	2022	
Jämijärvi	yhteensä	0,6	1,4	1,4	
Kankaanpää		1,3	1,4	1,3	
Karvia		1,1	1,4	1,2	
Pomarkku		1,3	1,3	1,4	
Siikainen				2,0	2,3

**Vaikeasti työllistyvät (rakennetyöttömyys), % 15 - 64-vuotiaista** [Info](#)

3071

Alue	Sukupuoli	2020	2021	2022
Jämijärvi	yhteensä	3,8	3,7	2,8
Kankaanpää		4,5	4,2	3,7
Karvia		4,3	4,2	3,3
Pomarkku		3,6	4,2	3,2
Siikainen		6,7	5,8	4,6

## Ikäihmiset

### Täyttä kansaneläkettä saaneet 65 vuotta täyttäneet, % vastaavan ikäisestä väestöstä [Info 313](#)

Alue	Sukupuoli	2020	2021	2022
Kankaanpää	yhhteensä	2,3	2,3	2,1
Karvia		1,1	1,4	1,5
Pomarkku		2,4	2,4	1,9
Siikainen		1,7	1,8	1,5

### Säännöllisen kotihoiton piirissä olleet 75 vuotta täyttäneet asiakkaat, % vastaavan ikäisestä väestöstä [Info 5513](#)

Alue	Sukupuoli	2020	2021	2022
Jämijärvi	yhhteensä	18,1	22,9	20,1
Kankaanpää		18,1	16,9	15,6
Karvia		17,5	17,8	18,2
Pomarkku		22,4	20,7	16,5
Siikainen		24,2	18,9	14,6

### Yksinasuvat 75 vuotta täyttäneet, % vastaavan ikäisestä asuntoväestöstä [Info 237](#)

Alue	Sukupuoli	2020	2021	2022
Jämijärvi	yhhteensä	43,6	43,9	42,0
Kankaanpää		45,0	44,1	43,4
Karvia		45,8	48,9	48,2
Pomarkku		47,7	47,1	47,9
Siikainen		35,6	39,6	40,3

**Kaatumisiin ja putoamisiin liittyvät hoitojaksot 65 vuotta täyttäneillä / 10 000 vastaavan ikäistä** Info 3959

Alue	Sukupuoli	2020	2021	2022
Siikainen	yhteensä	386,5	175,4	155,5

**Kotona asuvat 65 vuotta täyttäneet, % vastaavan ikäisestä väestöstä**

Info 2937

Alue	Sukupuoli	2020	2021	2022
Jämijärvi	yhteensä	95,9	95,8	95,5
Kankaanpää		96,0	95,5	95,5
Karvia		95,6	96,0	95,8
Pomarkku		95,6	94,9	95,1
Siikainen		95,9	96,7	96,0

**Omaishoidon tuen 75 vuotta täyttäneet hoidettavat vuoden aikana, % vastaavan ikäisestä väestöstä** Info 3262

Alue	Sukupuoli	2020	2021	2022
Jämijärvi	yhteensä	5,3	5,3	5,3
Kankaanpää		5,0	4,9	5,9
Karvia		7,0	5,9	5,9
Pomarkku		6,0	5,6	5,2
Siikainen		6,1	4,5	6,5

## Yleisiä indikaattoreita

**Huumejäämät kaupungin jätevedenpuhdistamolla / mg (huumeiden käyttömäärä) / 1000 henkilöä / päivä, laskettuna tilastovuoden keskiarvona (suuret kaupungit)**

Tietoja ei vielä saatavilla (syksy 2023)

**Sairastavuusindeksi, ikävakioitu**

Tietoja ei vielä saatavilla (syksy 2023)

Indikaattori	Alue	Sukupuoli	2021
Äänestysaktiivisuus kuntavaaleissa, % <a href="#">info ind. 3076</a>	Siikainen	yhteensä	57,5

**Vammojen ja myrkytysten vuoksi sairaalassa hoidetut potilaat / 10 000 asukasta** [Info 3037](#)

Alue	Sukupuoli	2020
Siikainen	yhteensä	170,1

**Poliisin tietoon tulleet henkeen ja terveyteen kohdistuneet rikokset / 1 000 asukasta** [Info 3113](#)

Alue	Sukupuoli	2020	2022
Siikainen	yhteensä	4,3	3,8

**Poliisin tietoon tulleet omaisuusrikokset / 1 000 asukasta** [Info 3114](#)

Alue	Sukupuoli	2020	2021	2022
Siikainen	yhteensä	17,3	12,6	9,2

## Liikennevahingoissa vammautuneet ja kuolleet henkilöt, lkm

### Vahingoissa vammautuneet ja kuolleet \*



Sattumisvuosi ▼	Vahinkojen lkm	Vammautuneiden lkm	Kuolleiden lkm
2021	15	.	.
2020	22	11	0
2019	17	.	0
2018	18	6	.
2017	14	8	0
2016	8	.	0
2015	13	.	0
2014	25	11	.
2013	19	5	0
2012	23	7	0
Yhteensä	174	55	.

\* Huomaa, että liikennevakuutuksesta korvattujen vahinkojen tilasto ei sisällä kaikkia tieliikenteessä loukkaantuneita ja kuolleita.

Vammautuneeksi lasketaan lievimmillään henkilö, jolle on korvattu vammojen tarkistuskäynnistä syntyneitä kuluja. Kuljettaja-suodatin vaikuttaa ainoastaan aiheuttajakuljettajan ikään ja sukupuoleen. Tilastosta ei näytetä tietoa vammautuneen henkilön iästä tai sukupuolesta.

Taulukon arvo on korvattu pisteellä, jos havaintoja on 1-4 kappaletta.

### Poiminta:

Sattumiskunta = 'Siikainen'

# Hyvinvointisuunnitelman toteutuminen kunnassa vuonna 2022

## 5. Hyvinvointisuunnitelma 2021-2025

Tavoitteet	Toimenpiteet	Vastuutaho/Resurssit	Arviointimittarit
Luonnon virkistyskäytön ylläpitäminen ja vahvistaminen	Luontoreittien ja latuverkon ylläpitäminen ja niistä viestiminen.	Kunta ja järjestöt	Arviointikeskustelu
Lasten ja nuorten liikunnallisen elämäntavan ja harrastustoiminnan edistäminen	Maksuttomat liikuntapaikat  Liikuntaan painottuva matalan kynnyksen koulun kerhotoiminta  Liikuntapainotus koulun opetussuunnitelmassa  Toiminta-avustukset	Paikalliset yhdistykset  Hyvinvoinnin toimialue	Toiminta- ja osallistujamäärien seuranta
Ikäihmisten aktiivisuuden ylläpitäminen	Ikäihmisten tarpeiden huomioiminen tapahtumien ja palveluiden järjestämisessä sekä kunnan yleisten alueiden infrastruktuurissa  Pärjätään yhdessä -verkoston jatkuvuuden tukeminen	Vanhus- ja vammaisneuvosto  Kansalaisopisto  Avustukset	Palaute



## Ikäihmisten aktiivisuuden ylläpitäminen

Siikaisten kunta pyrkii pitämään ikäihmisten aktiivisuutta yllä maksuttomilla ja saavutettavilla liikuntapalveluilla, sekä tukemalla toimintaa avustuksin ja tarjoamalla ilmaisia tiloja heidän käyttöönsä.

Ikäihmiset kunnassamme ovat hyvin aktiivisia ja osallistuvat yhdistystoimintaan sekä kunnan toimielimiin ja päätöksentekoon. Kunta, seurakunta ja eri yhdistykset järjestävät ikäihmisille useita musiikkitapahtumia, teatteri- ja konserttimatkoja sekä paljon muuta ohjelmaa.

Pääkirjasto toimii kirkonkylällä arkisin ja Leväsjoen sivukirjasto on avoinna yhtenä iltana viikossa. Kirjastolla kokoontui lukupiiri vuoden 2022 aikana yhteensä kahdeksan kertaa. Lukupiiri on kaikille avoin. Kirjastossa järjestettiin myös digiopastusta aina tarvittaessa.

Kunnan kulttuuri toimi järjesti eri toimijoiden kanssa yhteistyössä vuonna 2022 useamman esteettömän tapahtuman, minne oli vapaa pääsy, näitä olivat muun muassa Siikaisten päivät ja Jari Puhakan yhteislaulukonsertti.

Siikaisten kunta jakaa vuosittain avustuksia liikuntatoimintaan ja urheiluun sekä kulttuuritoimintaan, näitä avustuksia voivat hakea kaikki Siikaisissa toimivat yhdistykset. Avustuksilla järjestettiin kunnassa paljon ohjelmaa myös ikäihmisille.

Liikuntatoimen osalta ikäihmiset saivat käyttää kunnan liikuntahallia, yleisurheilukenttää ja Eteläpään liikuntaympäristöä. Liikuntahallin kuntosali on ilmainen eläkeläisille ja 65 vuotta täyttäneille.

Merikarvia-Siikainen kansalaisopisto järjesti ohjattua toimintaa. Kansalaisopiston tarjonta oli runsas ja sieltä löytyi muun muassa paljon musiikki- ja taideaineita sekä ikäihmisille suunnattuja liikuntaryhmiä. Siikaisten kunnassa kansalaisopiston opetusta järjestetään 1,4 tuntia asukasta kohti.

Siikaisissa on Metsätähden palvelukeskuksen välittömässä yhteydessä ikäihmisille tarkoitettuja vuokra-asuntoja, jotka mahdollistavat itsenäisen asumisen, mutta tarvittaessa palveluita on saatavissa läheltä. Palveluliikennettä ei erikseen ole järjestetty, koululaiskuljetusten yhteydessä on mahdollisuus päästä keskustaan. Kevyen liikenteen väylät ovat pääosin päällystettyjä ja esteettömiä. Keskustan kaava-alueella kadut ovat rakennettuja ja pääosin valaistuja.

Siikaisten kunnan vanhus- ja vammaisneuvosto kokoontui vuoden 2022 aikana neljä kertaa. Neuvoston toiminta on hyvin aktiivista. Neuvoston toimesta järjestettiin seuraavat tapahtuman:

- Liikunnan iloa iltapäivään -tapahtuma Eteläpäässä 24.5. (Liikuntatoimen ja nuorisoneuvoston edustajien sekä lajiharrastajien avulla toteutettu liikuntapäivä.)
- Vanhusten viikon juhla Nuorisoseurantalolla 5.10. Juhlan pääesiintyjänä kuultiin geriatri Markus Halmista. Käsityökoulun nuoret oppilaat esittelivät perinnekurssilla ompelemiaan essuja, yläkoulun tytöt ilahduttivat lauluillaan runsaslukuista yleisöä.
- Musiikkiesiintyminen, Eveliina Eloranta, 18.12., Metsätähdessä ja Joulumuorin torilla.

## Luonnon virkistyskäytön ylläpitäminen ja vahvistaminen

Haapakeitaan luontoreitin rakentaminen aloitettiin vuonna 2019. Luontoreitti kuuluu Lauhavuori-Hämeen kangas Geoparkin -alueeseen. Siikaisten kunta vastaa Haapakeitaan luontoreitin rakentamisesta ja ylläpidosta. Reitti on pituudeltaan 4,1 kilometriä ja kulkee Katselma - Haapajärventila -reittiä. Kolmen vuoden aikana reitille on rakennettu tarvittavat sillat ja noin 500 metriä pitkospuita.

Vuonna 2022 kunta järjesti tutustumispäivän Haapakeitaan luontoreitille, ja tapahtumaan osallistui noin 50 henkilöä. Katselman alue ja Haapakeitaan luontoreitit löytyvät Geopark, Outdooractive, Retkipaikka ja Lipas -sivustoilta. Katselman alueen ja Haapajärventilan hoidosta vastaa Leppijärven tuki ry. Yhdistys vastaa polttopuiden riittävydestä ja alueen siisteydestä. Kunta avustaa vuosittain Leppijärven tuki ry:tä.

Haapakeitaan luontoreittiä rakennetaan lisää pitkospuiden osalta. Tarkoitus on saada koko Pikku Haapajärven ranta rakennettua pitkospuilla.

Siikaisten kunnan alueella on Kankaanpään seurakunnan hallinnoima luontopolku 1,7km Aittasalmissa.

Eteläpään ulkoilualueella on Savupirtti ja nuotiopaikka, laavu sekä 1,5km päässä Eteläpäästä Tunturikosken kota Tunturijoen varrella. Kunnan liikuntatoimi vastaa näiden kunnossapidosta. Eteläpään alueella on monenlaisia ulkoilu mahdollisuuksia. Kuntorata/hiihto jossa on tarjolla 0,5km, 1,6km, 2,0km sekä 3,0km reitit. Hiihto on mahdollista sekä perinteisellä että vapaalla tyyllillä ja reitit ovat valaistuja. Alueelta löytyy myös kuntoportaat, jossa on 76 askelmaa ja nousua 35m.

Talvella hyödynnetään myös Siikaisjärveä, ajamalla jäälle 11km ja 14km perinteisen ladut. Hiihtoladut on myös päiväkodilla 1,5km ja Roomi - Leväsjoki 5,6km – 7km sekä Vanha Pappila - Keskukylä 6,8km. Luistelumahdollisuus Liikuntahallin vieressä, **missä on** 2kpl jääkiekkokaukaloita. Hiihtoladujen ja jääalueiden hoitopäivitys on **nähtävillä** kunnan **verkkosivuilla** ja Facebookissa.

Kuntorataa myötäillen on rakennettu 22 väyläinen frisbeegolfrata. Tämä on rankattu Satakunnan parhaimmiston. Eteläpäässä on myös 14 väyläinen pienoisgolf, ulkokuntoiluvälineitä ja Beach Volley -kenttä.

Kesäaikaan alueella on hyvät mahdollisuudet uimiseen. Hiekkaranta ja uimalaiturit antavat hyvät mahdollisuudet esim. uimakoulun järjestämiseen. Järviuimakoulu järjestettiin Siikaisten kunnan toimesta kesäkuussa 2022 ja osallistujia oli parisen kymmentä. Talvella on mahdollisuus avantouintiin.

Liikuntatoimi järjestää kuntoilutapahtumia koko kunnan väestölle. Satakunnan Haastepyöräily vapusta juhannukseen **onkin aktivoitunut kuntalaisia liikkumaan, sillä** Siikainen on suhteessa asukaslukuun ollut omassa sarjassaan vuosien ajan **sijalla kaksi**.

**Liikuntatoimi järjestää vuosittain** Kunto-ottelu Siikainen-Merikarvia, **missä kuntalaiset pyöräilevät kirjauspisteelle ja eniten kirjauksia saanut kunta voittaa. Vuosittain järjestetään myös** Isojärvi pyöräily yhdessä Pomarkun kunnan kanssa.

