

Siikaisten kunnan hyvinvointisuunnitelman vuosittainen raportointi

2023

Sisällysluettelo

Johdanto	2
Väestön hyvinvoinnin tila vuonna 2023	3
Indikaattorien ja muun tiedon osoittama hyvinvointi.....	3
Talous.....	3
HYTE-kerroin.....	5
Elinvoima	16
Yhteenveto - talous, HYTE-kerroin ja elinvoima	22
Siikaisten kunnan TEAviisarin tulosten tarkastelua.....	23
Vuosittainen hyvinvoinnin seuranta ikäryhmittäin	26
Ikäihmiset	30
Hyvinvointisuunnitelman toteutuminen kunnassa vuonna 2023.....	35
Ikäihmisten aktiivisuuden ylläpitäminen	36
Luonnon virkistyskäytön ylläpitäminen ja vahvistaminen	37
Lasten ja nuorten liikunnallisen elämäntavan ja harrastustoiminnan edistäminen	38

Johdanto

Laki sosiaali- ja terveydenhuollon järjestämisestä (612/2021) eli ns. sote-uudistus vuoden 2023 alussa muutti kunnassa tehtävää hyvinvoinnin ja terveyden edistämisen työtä (= hyte-työ) aiempaa velvoittavammaksi. Lain mukaan "kunnan on edistettävä asukkaidensa hyvinvointia ja terveyttä. Lisäksi kunnalla on ensisijainen vastuu hyvinvoinnin ja terveyden edistämisestä siltä osin kuin tämä tehtävä kytkeytyy kunnan muihin lakisääteisiin tehtäviin". Kannustimeksi tähän työhön asetettiin valtionosuuden lisäosa, nk. HYTE-kerroin, joka määrittää kuntien saaman valtionosuuden summaa siten, että kunnan aktiivinen toiminta asukkaiden hyvinvoinnin ja terveyden edistämiseksi nostaa HYTE-kerrointa, joka puolestaan lisää valtionosuuden määrää.

Kunnan HYTE-seuranta- ja ohjaustyö koostuu erilaisista toimenpiteistä:

1. Lain mukaan kunnan tehtävänä on valmistella valtuustokausittain laaja hyvinvointikertomus sekä vuosittainen raportti, joilla seurataan ja ohjataan kuntalaisten hyvinvoinnin ja terveyden edistämistyötä.
2. Kunnan tulee kartoittaa tarjolla olevat hyvinvointia ja terveyttä edistävät palvelut ja koordinoida niiden tuotantoa kunnan eri toimialojen ja yhteistyötahojen kanssa. Yhteistyötahoja ovat mm. muut kunnat, seurakunta, paikalliset yritykset ja järjestöt.
3. Kunnan tehtävänä on tukea kansallisten ja alueellisten terveyden edistämisen ja hyvinvointiohjelmien toimeenpanoa ja toteutusta omassa kunnassa.

Tämä hyvinvointiraportti on vuosittainen katsaus laajaan hyvinvointikertomukseen ja -suunnitelmaan 2021-2025: raportissa seurataan muun muassa indikaattoritulosten muutosta, asetettujen tavoitteiden ja suunnitelmien etenemistä sekä esitetään väestön hyvinvoinnin tilannekatsaus kuluneen vuoden osalta. Raportissa on tarkasteltuna Siikaisten laajaan hyvinvointikertomukseen 2021-2025 valitut indikaattorit, kaikki HYTE-kertoimen indikaattorit, niiltä osin kuin olivat saatavilla sekä osa THL:n suosittelmista indikaattoreista hyvinvointikertomuksen vähimmäistietosisällöksi (luonnoksen 8/2023 mukaan) sekä TEAviisarin tulokset.

Väestön hyvinvoinnin tila vuonna 2023

Indikaattorien ja muun tiedon osoittama hyvinvointi

Talous

Valtionosuudet, % nettokustannuksista [Info 460](#)

Alue	Sukupuoli	2020	2021	2022
Jämijärvi	yhteensä	53,4	48,1	45,2
Kankaanpää		45,9	43,7	43,4
Karvia		58,7	54,6	52,2
Pomarkku		53,4	49,6	53,6
Siikainen		58,9	55,6	53,7

Valtionosuudet yhteensä euroa / asukas [Info 3179](#)

Alue	Sukupuoli	2020	2021	2022
Jämijärvi	yhteensä	3 384	3 242	3 390
Kankaanpää		2 892	2 844	3 010
Karvia		3 906	3 752	3 946
Pomarkku		3 752	3 812	4 243
Siikainen		4 002	4 025	4 438

Verotulot, euroa / asukas Info 3177**Vuosikate, euroa / asukas** Info 3178

Alue	Sukupuoli	2020	2021	2022
Jämijärvi	yhteensä	797	623	357
Kankaanpää		619	763	433
Karvia		686	638	197
Pomarkku		312	301	362
Siikainen		1 075	912	595

Vuosikate, % poistoista Info 465

Alue	Sukupuoli	2020	2021	2022
Jämijärvi	yhteensä	396,8	173,2	56,6
Kankaanpää		185,5	181,9	141,1
Karvia		189,5	180,3	54,7
Pomarkku		120,1	111,9	144,3
Siikainen		270,7	241,3	153,3

Suhteellinen velkaantuneisuus, % Info 3181**Lainakanta 31.12., euroa / asukas** Info 3180

Alue	Sukupuoli	2020	2021	2022
Jämijärvi	yhteensä	2 876	7 540	7 191
Kankaanpää		4 745	4 604	4 743
Karvia		1 047	910	775
Pomarkku		1 988	2 025	2 744
Siikainen		1 105	0	0

HYTE-kerroin

Kokee terveydentilansa keskinertaiseksi tai huonoksi, % 4. ja 5 luokan oppilaista, 8. ja 9. luokan oppilaista

Tietoja ei saatavilla

Kokee terveydentilansa keskinertaiseksi tai huonoksi, skaalattu HYTE-indikaattori [Info 5301](#)

Alue	Sukupuoli	2020	2021	2022
Jämijärvi	yhteensä	46	37	37
Kankaanpää		56	22	22
Karvia		38	57	57
Pomarkku		52	32	32
Siikainen		11	67	67

Ylipaino, % 8. ja 9. luokan oppilaista

Tietoja ei saatavilla

Ylipaino, skaalattu HYTE-indikaattori [Info 5303](#)

Alue	Sukupuoli	2021	2022	2023
Jämijärvi	yhteensä	3	3	91
Kankaanpää		59	59	55
Karvia		55	55	38
Pomarkku		73	73	41
Siikainen		16	16	79

Koulutuksen ulkopuolelle jääneet 17 - 24-vuotiaat, skaalattu HYTE-kerroinindikaattori [Info 5304](#)

Alue	Sukupuoli	2021	2022	2023
Jämijärvi	yhteensä	100	34	59
Kankaanpää		50	56	59
Karvia		31	50	66
Pomarkku		49	48	62
Siikainen		100	34	51

Koulutuksen ulkopuolelle jääneet 17 - 24-vuotiaat, % vastaavan ikäisestä väestöstä [Info 3219](#)

- Indikaattorista "Koulutuksen ulkopuolelle jääneet 17 - 24-vuotiaat, % vastaavan ikäisestä väestöstä" [id:3219] ei ole tietoja vuodelta/vuosilta 2023



Alue	Sukupuoli	2021	2022
Koko maa	yhteensä	7,9	8,3
Jämijärvi		5,6	6,6
Kankaanpää		7,8	8,1
Karvia		5,8	8,2
Pomarkku		10,3	14,1
Siikainen		7,0	

Toimeentulotukea pitkäaikaisesti saaneet 25 - 64-vuotiaat, skaalattu HYTE-kerroinindikaattori [Info 5306](#)

Alue	Sukupuoli	2021	2022	2023
Jämijärvi	yhteensä	71	35	47
Kankaanpää		69	54	48
Karvia		58	47	54
Pomarkku		14	55	45
Siikainen		100	18	35

Työkyvyttömyyseläkettä saavat 25 - 64-vuotiaat, skaalattu HYTE-kerroinindikaattori [Info 5307](#)

Alue	Sukupuoli	2021	2022	2023
Jämijärvi	yhteensä	32	51	73
Kankaanpää		52	55	38
Karvia		48	29	56
Pomarkku		82	50	54
Siikainen		79	55	53

Työkyvyttömyyseläkettä saavat 25 - 64-vuotiaat, % vastaavan ikäisestä väestöstä [Info 306](#)

Alue	Sukupuoli	2021	2022	2023
Koko maa	yhteensä	6,3	6,1	6,0
Jämijärvi		8,0	6,6	6,1
Kankaanpää		8,8	8,8	8,7
Karvia		8,7	8,0	8,2
Pomarkku		11,2	10,6	10,4
Siikainen		10,3	9,8	9,5

Kaatumisiin ja putoamisiin liittyvät hoitojaksot 65 vuotta täyttäneillä / 10 000 vastaavan ikäistä [Info 3959](#)

Alue	Sukupuoli	2021	2022	2023
Koko maa	yhteensä	360,6	347,3	332,3
Jämijärvi		564,4	470,8	203,5
Kankaanpää		269,2	307,3	422,5
Karvia		335,8	348,5	237,9
Pomarkku		361,4	460,6	357,9
Siikainen		175,4	155,5	384,6

Kaatumisiin ja putoamisiin liittyvät hoitojaksot 65 vuotta täyttäneillä, skaalattu HYTE-indikaattori [Info 5308](#)

Alue	Sukupuoli	2021	2022	2023
Jämijärvi	yhteensä	31	29	67
Kankaanpää		30	46	56
Karvia		27	48	58
Pomarkku		15	49	51
Siikainen		48	100	100

Toimeentulotukea pitkäaikaisesti saaneet 25 - 64-vuotiaat, % vastaavan ikäisestä väestöstä [Info 234](#)

Alue	Sukupuoli	2021	2022	2023
Koko maa	yhteensä	2,7	2,5	2,4
Jämijärvi		1,4	1,4	
Kankaanpää		1,4	1,3	1,0
Karvia		1,4	1,2	0,8
Pomarkku		1,3	1,4	0,6
Siikainen		2,0	2,3	

Valtuustolle raportoidaan vuosittain väestön elintavoista ja niissä tapahtuneista muutoksista [Info 5336](#)

Alue	Sukupuoli	2021	2022	2023
Koko maa	yhhteensä	69	69	75
Jämijärvi		0	0	100
Kankaanpää		100	100	100
Karvia		100	100	100
Pomarkku		0	0	
Siikainen		100	100	0

Kunnan tarkastuslautakunnan arviointikertomuksessa arvioidaan valtuustokausittain kunnan hyvinvointi- ja terveystavoitteiden toteutuminen [Info 5330](#)

Alue	Sukupuoli	2021	2022	2023
Koko maa	yhhteensä	49	49	57
Jämijärvi		0	0	0
Kankaanpää		0	0	100
Karvia		100	100	100
Pomarkku		0	0	100
Siikainen		0	0	0

Kunnan talousarviossa ja taloussuunnitelmassa määritellään talousarviovuodelle mittarit, joilla seurataan väestön hyvinvoinnin ja terveyden edistämisen tavoitteiden toteutumista [Info 5331](#)

Alue	Sukupuoli	2021	2022	2023
Koko maa	yhhteensä	78	78	82
Jämijärvi		0	0	100
Kankaanpää		100	100	100
Karvia		0	0	100
Pomarkku		100	100	100
Siikainen		0	0	100

Kunnassa toimii erikseen nimetty asiantuntija, suunnittelija tai vastaava, joka koordinoi hyvinvoinnin ja terveyden edistämistyötä

Info 5333

Alue	Sukupuoli	2021	2022	2023
Koko maa	yhteensä	89	89	95
Jämijärvi		100	100	100
Kankaanpää		100	100	100
Karvia		100	100	100
Pomarkku		100	100	100
Siikainen		100	100	0

Kunnan palvelujen suunnittelussa ja kehittämisessä hyödynnetään asukasraateja ja foorumeja Info 5335

Alue	Sukupuoli	2021	2022	2023
Koko maa	yhteensä	77	77	86
Jämijärvi		100	100	100
Kankaanpää		100	100	100
Karvia		100	100	100
Pomarkku		0	0	100
Siikainen		100	100	0

Lasten ja nuorten liikunta-aktiivisuutta raportoidaan vuosittain kunnan hyvinvointikertomuksessa tai vastaavassa kertomuksessa

Info 5323

- Indikaattorista "Lasten ja nuorten liikunta-aktiivisuutta raportoidaan vuosittain kunnan hyvinvointikertomuksessa tai vastaavassa kertomuksessa" [id:5323] ei ole tietoja vuodelta/vuosilta 2023

Alue	Sukupuoli	2021	2022
Koko maa	yhteensä	54	44
Jämijärvi		100	100
Kankaanpää		100	100
Karvia		100	100
Pomarkku		100	0
Siikainen		0	0

Kunta kutsuu säännöllisesti koolle liikuntaseurojen ja yhdistysten yhteiskokouksen [Info 5321](#)

- Indikaattorista "Kunta kutsuu säännöllisesti koolle liikuntaseurojen ja yhdistysten yhteiskokouksen" [id:5321] ei ole tietoja vuodelta/vuosilta 2023

Alue	Sukupuoli	2021	2022
Koko maa	yhteensä	73	79
Jämijärvi		100	100
Kankaanpää		100	100
Karvia		0	100
Pomarkku		0	0
Siikainen		0	0

Kunnassa järjestetään kohdennettuja liikkumisryhmiä liikuntaseuratoiminnan ulkopuolella oleville lapsille ja nuorille [Info 5327](#)

- Indikaattorista "Kunnassa järjestetään kohdennettuja liikkumisryhmiä liikuntaseuratoiminnan ulkopuolella oleville lapsille ja nuorille" [id:5327] ei ole tietoja vuodelta/vuosilta 2023

Alue	Sukupuoli	2021	2022
Koko maa	yhteensä	77	79
Jämijärvi		0	100
Kankaanpää		100	100
Karvia		100	100
Pomarkku		0	100
Siikainen		100	0

Liikunnan edistämisestä vastaavat viranhaltijat osallistuvat toimielinten vaikutusten ennakkoarviointiin [Info 5320](#)

- Indikaattorista "Liikunnan edistämisestä vastaavat viranhaltijat osallistuvat toimielinten vaikutusten ennakkoarviointiin" [id:5320] ei ole tietoja vuodelta/vuosilta 2023

Alue	Sukupuoli	2021	2022
Koko maa	yhteensä	56	52
Jämijärvi		100	0
Kankaanpää		100	0
Karvia		100	100
Pomarkku		100	0
Siikainen		100	0

Kunnassa toimii liikunnan edistämistä käsittelevä poikkihallinnollinen työryhmä Info 5328

- Indikaattorista "Kunnassa toimii liikunnan edistämistä käsittelevä poikkihallinnollinen työryhmä" [id:5328] ei ole tietoja vuodelta/vuosilta 2023

Alue	Sukupuoli	2021	2022
Koko maa	yhteensä	83	83
Jämijärvi		100	100
Kankaanpää		100	100
Karvia		100	100
Pomarkku		0	0
Siikainen		0	0

Kouluympäristön terveellisyden ja turvallisuuden sekä koulu yhteisön hyvinvoinnin edistämisen tarkastus Info 5309

Alue	Sukupuoli	2021	2022	2023
Koko maa	yhteensä	80	80	91
Jämijärvi		100	100	100
Kankaanpää		100	100	97
Karvia		100	100	100
Siikainen				100

Oppilaiden poissaolojen kokonaismäärää seurataan koko koulussa

Info 5313

Alue	Sukupuoli	2021	2022	2023
Koko maa	yhteensä	70	70	80
Jämijärvi		100	100	100
Kankaanpää		100	100	95
Karvia		100	100	100
Siikainen				0

Koulussa on pitkät liikuntavälitunnit [Info 5316](#)

Alue	Sukupuoli	2021	2022	2023
Koko maa	yhteensä	60	60	66
Jämijärvi		0	0	0
Kankaanpää		34	34	61
Karvia		0	0	0
Siikainen				0

Koulussa noudatetaan Valtion ravitsemusneuvottelukunnan kouluruokailuosoitusta koululounaan ja välipalojen järjestämisessä[Info 5317](#)

Alue	Sukupuoli	2021	2022	2023
Koko maa	yhteensä	70	70	12
Jämijärvi		100	100	0
Kankaanpää		95	95	27
Karvia		100	100	0
Siikainen				0

Kunta madaltaa kulttuuriin osallistumisen kynnystä [Info 3984](#)

Alue	Sukupuoli	2021	2022	2023
Koko maa	yhteensä	19	19	20
Jämijärvi		0	0	0
Kankaanpää		0	0	0
Karvia		100	100	0
Pomarkku				0
Siikainen		0	0	0

Tulosindikaattoreiden keskiarvo (HYTE-kerroin) [Info 5338](#)

Alue	Sukupuoli	2021	2022	2023
Jämijärvi	yhteensä	46	31	64
Kankaanpää		47	49	54
Karvia		46	48	53
Pomarkku		44	51	49
Siikainen		68	48	65

Prosessi-indikaattoreiden keskiarvo (HYTE-kerroin) [Info 5339](#)

Alue	Sukupuoli	2021	2022	2023
Jämijärvi	yhteensä	64	60	73
Kankaanpää		83	75	82
Karvia		79	87	87
Pomarkku		50	47	60
Siikainen		43	20	7

HYTE-kerroin, 0 - 100 [Info 5340](#)

Alue	Sukupuoli	2021	2022	2023
Jämijärvi	yhteensä	55	46	69
Kankaanpää		65	62	68
Karvia		62	67	70
Pomarkku		47	49	54
Siikainen		56	34	36

HYTE-kerroin euroa / asukas [Info 5341](#)

Alue	Sukupuoli	2021	2022	2023
Jämijärvi	yhteensä	15,6	13,0	19,5
Kankaanpää		18,4	17,6	19,4
Karvia		17,7	19,0	19,8
Pomarkku		13,3	13,8	15,4
Siikainen		15,7	9,7	10,2

HYTE-kerroin, 1 000 euroa [Info 5355](#)

Alue	Sukupuoli	2021	2022	2023
Jämijärvi	yhteensä	26,6	21,8	32,5
Kankaanpää		235,4	222,3	240,8
Karvia		41,0	43,6	44,0
Pomarkku		27,5	27,8	30,3
Siikainen		21,8	13,1	13,2

Hyvinvointikertomus hyväksytty valtuustossa, % tiedot toimittaneista alueen kunnista [Info 5143](#)

- Indikaattorista "Hyvinvointikertomus hyväksytty valtuustossa, % tiedot toimittaneista alueen kunnista" [id:5143] ei ole tietoja vuodelta/vuosilta 2022

Alue	Sukupuoli	2021	2023
Koko maa	yhteensä	95	93
Jämijärvi		100	100
Kankaanpää		100	100
Karvia		100	100
Pomarkku		100	0
Siikainen		100	0

Väestöryhmien välisten terveyserojen raportointi valtuustolle, % tiedot toimittaneista alueen kunnista [Info 5144](#)

- Indikaattorista "Väestöryhmien välisten terveyserojen raportointi valtuustolle, % tiedot toimittaneista alueen kunnista" [id:5144] ei ole tietoja vuodelta/vuosilta 2022

Alue	Sukupuoli	2021	2023
Koko maa	yhteensä	62	66
Jämijärvi		0	100
Kankaanpää		0	100
Karvia		100	100
Pomarkku		0	
Siikainen		100	0

Ennakoarvioinnin käyttö kunnan toiminnassa, % [Info 468](#)

- Indikaattorista "Ennakoarvioinnin käyttö kunnan toiminnassa, %" [id:468] ei ole tietoja vuodelta/vuosilta 2022

Alue	Sukupuoli	2021	2023
Koko maa	yhteensä	39	50
Jämijärvi		0	0
Kankaanpää		0	0
Karvia		0	100
Pomarkku		0	100
Siikainen		0	0

Kunta on asettanut tavoitteet ja toimenpiteet ikääntyneiden hyvinvointia ja terveyttä edistävien ravitsemustottumusten lisäämiseksi, % [Info 470](#)

- Indikaattorista "Kunta on asettanut tavoitteet ja toimenpiteet ikääntyneiden hyvinvointia ja terveyttä edistävien ravitsemustottumusten lisäämiseksi, %" [id:470] ei ole tietoja vuodelta/vuosilta 2022

Alue	Sukupuoli	2021	2023
Koko maa	yhteensä	31	27
Jämijärvi		0	0
Kankaanpää		0	0
Karvia		100	0
Pomarkku		0	0
Siikainen		0	0

Ehkäisevää päihdetyötä yhteisesti kirjattujen käytäntöjen mukaisesti toteuttavat peruskoulut, % peruskouluista [Info 471](#)

- Indikaattorista "Ehkäisevää päihdetyötä yhteisesti kirjattujen käytäntöjen mukaisesti toteuttavat peruskoulut, % peruskouluista" [id:471] ei ole tietoja vuodelta/vuosilta 2022

Alue	Sukupuoli	2021	2023
Koko maa	yhteensä	71	68
Jämijärvi		100	100
Kankaanpää		62	75
Karvia		0	100
Siikainen			0

Elinvoima

Väestön rakenne liittyy olennaisesti kunnan elinvoimaan. Siikaisten väkiluku vuonna 2022 oli 1308 henkilöä, eli väestönkehitys on edellisten vuosien tapaan negatiivinen.

Avainluku, tiedot vuodelta	Siikainen	KOKO MAA
Väkiluku, 2023	1 283	5 603 851
Väkiluvun muutos edellisestä vuodesta, %, 2023	-1,9	0,7
Alle 15-vuotiaita, %, 2023	10,7	14,9
15-64-vuotiaita, %, 2023	48,7	61,8
Yli 64-vuotiaita, %, 2023	40,6	23,4
Ruotsinkielisiä, %, 2023	0,2	5,1
Ulkomaan kansalaisia, %, 2023	1,2	6,7
Taajama-aste, %, 2022	30,3	86,9
Syntyneiden enemmitys, henkilöä, 2023	-15	-17 956
Kuntien välistä muuttovoittoa/-tappiota, henkilöä, 2023	-9	0
Perheitä, 2023	353	1 466 954

Väestö 31.12. Info 127

Alue	Sukupuoli	2021	2022	2023
Koko maa	yhteensä	5 548 241	5 563 970	5 603 851
Jämijärvi		1 685	1 683	1 682
Kankaanpää		12 662	12 528	12 394
Karvia		2 290	2 240	2 216
Pomarkku		2 013	1 980	1 943
Siikainen		1 352	1 308	1 283

Väestöennuste 2030 (laskettu 2021) [Info 746](#)

- Indikaattorista "Väestöennuste 2030 (laskettu 2021)" [id:746] ei ole tietoja vuodelta/vuosilta 2020, 2022

Alue	Sukupuoli	2021
Jämijärvi	yhhteensä	1 403
Kankaanpää		11 383
Karvia		2 082
Pomarkku		1 800
Siikainen		1 192

Huoltosuhde, demografinen [Info 761](#)

Alue	Sukupuoli	2021	2022	2023
Koko maa	yhhteensä	62,4	62,3	61,9
Jämijärvi		82,8	85,8	86,5
Kankaanpää		76,3	78,6	80,0
Karvia		90,2	93,8	93,9
Pomarkku		89,0	89,8	90,1
Siikainen		95,9	101,9	105,3

Muu kuin suomi, ruotsi tai saame äidinkielenä / 1 000 asukasta [Info 187](#)

Alue	Sukupuoli	2021	2022	2023
Koko maa	yhhteensä	82,6	89,1	99,6
Jämijärvi		19,6	21,4	31,5
Kankaanpää		41,9	44,4	51,3
Karvia		39,7	42,4	49,2
Pomarkku		11,9	13,6	15,4

Lapsiperheet, % perheistä [Info 179](#)

Alue	Sukupuoli	2021	2022	2023
Koko maa	yhhteensä	37,8	37,7	37,5
Jämijärvi		33,3	31,8	31,3
Kankaanpää		33,8	33,5	33,0
Karvia		29,5	29,1	28,8
Pomarkku		28,0	27,3	27,3
Siikainen		25,1	24,9	23,2

Yhden vanhemman perheet, % lapsiperheistä [Info 74](#)

Alue	Sukupuoli	2021	2022	2023
Koko maa	yhteensä	23,3	23,6	23,9
Jämijärvi		21,5	20,5	19,1
Kankaanpää		24,8	25,3	26,4
Karvia		23,6	22,5	26,4
Pomarkku		27,3	25,5	27,3
Siikainen		24,2	26,1	28,0

Yhden hengen asutokunnat, % asutokunnista [Info 324](#)

Alue	Sukupuoli	2021	2022	2023
Koko maa	yhteensä	45,9	46,4	46,7
Jämijärvi		40,4	40,4	38,3
Kankaanpää		45,1	45,6	46,3
Karvia		45,4	45,1	45,7
Pomarkku		42,2	42,2	42,7
Siikainen		43,2	44,1	45,6

Koulutustasomittain [Info 180](#)

Alue	Sukupuoli	2021	2022	2023
Koko maa	yhteensä	388,3	391,3	396,2
Jämijärvi		290,6	295,3	301,7
Kankaanpää		307,5	310,5	314,2
Karvia		254,8	258,2	266,7
Pomarkku		279,2	282,2	288,1
Siikainen		261,8	265,9	268,6

65 vuotta täyttäneet, % väestöstä, väestöennuste 2030 (laskettu 2021) [Info 749](#)

- Indikaattorista "65 vuotta täyttäneet, % väestöstä, väestöennuste 2030 (laskettu 2021)" [id:749] ei ole tietoja vuodelta/vuosilta 2020, 2022

Alue	Sukupuoli	2021
Jämijärvi	yhteensä	37,2
Kankaanpää		35,7
Karvia		40,6
Pomarkku		36,6
Siikainen		44,4

75 - 84-vuotiaat, % väestöstä [Info 1069](#)

Alue	Sukupuoli	2021	2022	2023
Koko maa	yhteensä	7,5	7,9	8,3
Jämijärvi		9,3	10,0	10,5
Kankaanpää		9,2	9,6	10,1
Karvia		10,8	11,0	11,7
Pomarkku		11,1	11,6	11,7
Siikainen		12,6	13,1	13,0

85 vuotta täyttäneet, % väestöstä [Info 675](#)

Alue	Sukupuoli	2021	2022	2023
Koko maa	yhteensä	2,8	2,9	2,9
Jämijärvi		4,2	4,5	3,8
Kankaanpää		3,5	3,7	3,8
Karvia		4,6	5,0	5,0
Pomarkku		4,9	4,9	4,9
Siikainen		5,3	5,7	6,5

Kuntien välinen nettomuutto / 1 000 asukasta [Info 178](#)

Alue	Sukupuoli	2021	2022	2023
Koko maa	yhteensä	0,0	0,0	0,0
Jämijärvi		2,9	3,6	3,0
Kankaanpää		-6.6	-7.4	-8.3
Karvia		-2.2	-12.8	-1.8
Pomarkku		-9.8	-2.5	-4.6
Siikainen		-1.5	-24.1	-6.9

Kunnan yleinen pienituloisuusaste [Info 3099](#)

- Indikaattorista "Kunnan yleinen pienituloisuusaste" [id:3099] ei ole tietoja vuodelta/vuosilta 2023



Alue	Sukupuoli	2021	2022
Koko maa	yhteensä	13,2	13,4
Jämijärvi		16,0	18,3
Kankaanpää		17,5	17,8
Karvia		19,4	19,3
Pomarkku		18,5	15,7
Siikainen		20,5	19,8

Toimeentulotukea pitkäaikaisesti saaneet 18 - 24-vuotiaat, % vastaavan ikäisestä väestöstä [Info 1275](#)

Tietoja ei saatavilla

Lasten pienituloisuusaste [Info 228](#)

- Indikaattorista "Lasten pienituloisuusaste" [id:228] ei ole tietoja vuodelta/vuosilta 2023



Alue	Sukupuoli	2021	2022
Koko maa	yhteensä	11,9	11,7
Jämijärvi		11,2	16,1
Kankaanpää		15,7	14,0
Karvia		21,9	17,5
Pomarkku		20,1	11,6
Siikainen		20,6	15,3

Gini-kerroin, käytettävissä olevat tulot Info 3126

- Indikaattorista "Gini-kerroin, käytettävissä olevat tulot" [id:3126] ei ole tietoja vuodelta/vuosilta 2023



Alue	Sukupuoli	2021	2022
Koko maa	yhteensä	29,1	28,6
Jämijärvi		23,0	23,4
Kankaanpää		25,3	25,7
Karvia		25,7	27,1
Pomarkku		25,8	25,2
Siikainen		23,7	24,1

Työlliset, % väestöstä Info 2328

- Indikaattorista "Työlliset, % väestöstä" [id:2328] ei ole tietoja vuodelta/vuosilta 2023



Alue	Sukupuoli	2021	2022
Koko maa	yhteensä	42,8	43,6
Jämijärvi		38,6	40,4
Kankaanpää		38,5	38,7
Karvia		37,3	38,3
Pomarkku		36,5	36,4
Siikainen		33,9	33,2

Yhteenveto - talous, HYTE-kerroin ja elinvoima

Talous

Vuosi 2023 oli jo neljäs peräkkäinen epävakauden leimaama vuosi. Venäjän hyökkäyssodan myötä vuonna 2022 alkanut inflaatio kääntyi laskuun vuoden 2023 aikana, ja korkojen kohoaminen näyttää päättyneen. Kuitenkin yleinen kustannusten nousu näkyy kaikkialla. Niin sanotut verohännät tukivat kuntataloutta vielä hetkellisesti, mikä osaltaan laskee kuntien rahoitustarpeita. Kuntien rahoitustilanne oli vielä vuonna 2023 verrattain hyvä, mutta heikkeni vuoden lopussa. Vielä tänä vuonna joissakin kunnissa tehdään positiivinen tulos, Siikainen on näiden kuntien joukossa.

Ylijäämä vuodelta 2023 oli 695.571 euroa ja kertynyt ylijäämä 5,87 miljoonaa euroa. Toimintatuotot olivat 1,63 miljoonaa ja toimintakulut 5,13 miljoonaa euroa. Verotulot 3,2 ja valtionosuudet 1,7 miljoonaa euroa. Vuosikate oli 1,41 miljoonaa euroa. Suunnitelman mukaiset poistot olivat 509.000 euroa.

HYTE-kerroin

HYTE-kerroin muodostuu toimintaa kuvaavista prosessi-indikaattoreista (15 kpl) sekä väestön hyvinvoinnissa ja terveydessä tapahtunutta muutosta kuvaavista tulosindikaattoreista (6 kpl). Prosessi-indikaattoreilla haetaan vastausta kysymykseen: **”Millaista kunnan hyvinvoinnin ja terveyden edistämisen työ on?”**, kun taas tulosindikaattorin tulos kuvaa **hyte-työn muutosta muihin kuntiin suhteutettuna**, parhaan positiivisen muutoksen tarjotessa korkeimmat mahdolliset pisteet. Tulosindikaattoreihin on valittu mittareita, joiden tuloksiin kunta pystyy omilla toimillaan vaikuttamaan. (THL 2023.)

HYTE-kerrointa ei ole huomioitu Siikaisten kunnan suunnitelmassa, sillä HYTE-kerroin tuli käyttöön vasta vuoden 2023 alussa.

Elinvoima

Siikaisten, kuten muidenkin verrokkikuntien väestökehitys on ollut laskevaa useamman vuoden ajan. Lapsiperheisen osuus kunnan väestöstä on ollut myös laskusuuntainen.

Ikääntynyt väestö on verrokkikuntien suurina, samaten nettomuutto.







Pienituloisuusaste, niin lapsiperheillä, kuin yleiselläkin tasolla sijoittuu verrokkikuntien kärkipäähän. Lasten pienituloisuusaste on kuitenkin laskenut verrattain paljon (5,3%).




Siikaisten kunnan TEAviisarin tulosten tarkastelua

TEAviisari kuvaa kunnan terveydenedistämisasiivisuutta eli toimintaa kuntalaisten terveyden ja hyvinvoinnin edistämiseksi. Tulokset ilmoitetaan asteikolla 0-100, joista 100 on paras mahdollinen tulos ja 0 vastaavasti heikoin (tai vaihtoehtoisesti 100=kyllä ja 0=ei).

Kaikkia sektoreita tarkasteltaessa huomataan, että raportointia ei ole kaikilta osin saatavilla. Lukion ja ammatillisen koulutuksen raportoinnin puutoksen selittää näiden puuttuminen kunnasta.

Pisteet	2024	2023	2022	2021
Kaikki sektorit	46	34	34	42
Kuntajohto	..	20	..	49
Perusopetus	..	57
Lukiokoulutus
Ammatillinen koulutus
Liikunta	70	..	30	..
Perusterveydenhuolto	26	..
Kulttuuri	..	38	..	23

 Pisteet	2023	2021	2019
Kuntajohto	20	49	34
Sitoutuminen 	23	9	15
Johtaminen 	10	50	47
Seuranta ja tarveanalyysi 	0	90	29
Voimavarat 	38	88	38
Osallisuus 	29	8	41

 Pisteet	2024	2022	2020
Liikunta	70	30	52
Sitoutuminen 	73	0	42
Johtaminen 	89	56	73
Seuranta ja tarveanalyysi 	63	26	43
Voimavarat 	91	94	90
Osallisuus 	50	0	25
Muut ydintoiminnat 	57	7	39

← Pisteet	2022	2020	2018
Perusterveydenhuolto	26	44	47
Johtaminen <i>i</i>	33	69	79
Seuranta ja tarveanalyysi <i>i</i>	4	25	10
Voimavarat <i>i</i>	56	59	63
Yhteiset käytännöt <i>i</i>	38	61	57
Osallisuus <i>i</i>	0	17	52
Muut ydintoiminnot <i>i</i>	25	65	63

← Pisteet	2023	2021	2019
Kulttuuri	38	23	18
Sitoutuminen <i>i</i>	38	58	49
Johtaminen <i>i</i>	30	20	17
Seuranta ja tarveanalyysi <i>i</i>	50	12	17
Voimavarat <i>i</i>	34	37	24
Osallisuus <i>i</i>	42	0	4
Muut ydintoiminnot <i>i</i>	36	8	0

TEAvisarin jokaista näkökulmaa Siikaisten osalta pääsee katsomaan tarkemmin Terveiden ja hyvinvoinnin laitoksen sivuilta:

<https://teaviisari.fi/teaviisari/fi/tulokset?view=NAKOKULMA&y=2022&y=2020&y=2018&y=2016&y=2014&y=2012&y=2010&y=2008&r=KUNTA747&r=KOKOMAA&chartType=pointer&cmp=r>

Vuosittainen hyvinvoinnin seuranta ikäryhmittäin

LAPSET, VARHAISNUORET JA LAPSIPERHEET

Lasten ja nuorten fyysinen toimintakyky (MOVE!-mittaus), % 5.
luokan oppilaista, joilla heikko fyysinen toimintakyky [Info 5477](#)

Alue	Sukupuoli	2021	2022	2023
Koko maa	yhteensä	37,6	38,4	37,0
Jämijärvi		44,4	54,5	68,2
Kankaanpää		40,6	44,6	48,1
Karvia		20,0	100,0	47,8
Pomarkku		50,0	61,5	61,9
Siikainen		18,2	22,2	30,8

Tyytyväinen elämäänsä tällä hetkellä, % 4. ja 5. luokan oppilaista (2017-) [Info 4811](#)

Tietoja ei ole saatavilla

Koulukiusattuna vähintään kerran viikossa, % 4. ja 5. luokan oppilaista (2017-) [Info 4834](#)

Tietoja ei ole saatavilla

Kokenut vanhempien tai muiden huoltapitävien aikuisten fyysistä väkivaltaa vuoden aikana, % 4. ja 5. luokan oppilaista, 8. ja 9. luokan oppilaista, AOL 1. ja 2. vuoden opiskelijoista, lukion 1. ja 2. vuoden opiskelijoista

Tietoja ei saatavilla

Toimeentulotukea pitkäaikaisesti saaneet lapsiperheet, % lapsiperheistä [Info 5097](#)

Tietoja ei saatavilla

Ei syö koululounasta päivittäin, % 8. ja 9. luokan oppilaista [Info 3904](#)

Tietoja ei saatavilla

Kokee terveydentilansa keskinkertaiseksi tai huonoksi, % 4. ja 5. luokan oppilaista [Info 4817](#)

Tietoa ei saatavilla

Ylipainon (ml. lihavuus) yleisyys (%) 2 - 6-vuotiailla [Info 3231](#)

Tietoa ei saatavilla

Ylipainon (ml. lihavuus) yleisyys (%) 7 - 12-vuotiailla [Info 3233](#)

Tietoa ei saatavilla

Huolta herättävää päihteiden tai tupakka- ja nikotiinituotteiden käyttöä tai rahapelaamista, % 8. ja 9. luokan oppilaista (2017-) [Info 5362](#) Tietoa ei saatavilla

Syrjäytymisriskissä (ei työssä, ei opiskele, ei ole varusmiespalvelussa) olevat 18 - 24-vuotiaat, % vastaavan ikäisistä

Info 5387

- Indikaattorista "Syrjäytymisriskissä (ei työssä, ei opiskele, ei ole varusmiespalvelussa) olevat 18 - 24-vuotiaat, % vastaavan ikäisistä" [id:5387] ei ole tietoja vuodelta/vuosilta 2023

Alue	Sukupuoli	2021	2022
Koko maa	yhteensä	15,4	14,7
Jämijärvi		20,0	14,3
Kankaanpää		20,0	16,8
Karvia		14,4	17,6
Pomarkku		27,4	25,3
Siikainen		25,0	29,8

Kasvatus- ja perheneuvolojen asiakkaat vuoden aikana Info 1919

Alue	Sukupuoli	2021	2022	2023
Koko maa	yhteensä	72 855	59 310	51 690
Jämijärvi		19	11	14
Kankaanpää		147	100	138
Karvia		11	14	17
Pomarkku		20	9	24
Siikainen		11	10	13

Ahtaasti asuvat lapsiasuntokunnat, % kaikista lapsiasuntokunnista

Info 190

Alue	Sukupuoli	2021	2022	2023
Koko maa	yhteensä	28,1	27,8	28,0
Jämijärvi		35,4	39,5	38,5
Kankaanpää		27,1	26,5	25,9
Karvia		36,1	33,1	31,5
Pomarkku		28,0	34,0	34,2
Siikainen		40,6	34,7	38,6

**Lastensuojelun avohuollon asiakkaat, 0 - 17-vuotiaat vuoden aikana,
% vastaavan ikäisestä väestöstä (THL) [Info 1245](#)**

Alue	Sukupuoli	2021	2022	2023
Koko maa	yhteensä	3,6	3,6	3,8
Jämijärvi		3,7	3,8	2,3
Kankaanpää		4,0	4,2	5,0
Karvia		4,2	2,9	1,5
Pomarkku		8,5	5,0	4,0
Siikainen		8,2		

Työikäiset

**Mielenterveysperusteisesti sairauspäivärahaa saaneet 25 - 64-
vuotiaat / 1 000 vastaavan ikäistä [Info 2345](#)**

Alue	Sukupuoli	2021	2022	2023
Koko maa	yhteensä	30,4	31,2	32,3
Jämijärvi		19,4	19,4	18,4
Kankaanpää		24,2	27,1	28,5
Karvia		24,5	20,3	18,4
Pomarkku		16,5	27,4	35,0
Siikainen		16,9	21,3	14,7

**Depressiolääkkeistä korvausta saaneet 25 - 64-vuotiaat, % vastaavan
ikäisestä väestöstä [Info 2356](#)**

Alue	Sukupuoli	2021	2022	2023
Koko maa	yhteensä	9,6	9,9	10,2
Jämijärvi		5,4	7,0	7,9
Kankaanpää		8,5	9,3	9,7
Karvia		6,8	6,6	7,3
Pomarkku		11,0	12,9	11,2
Siikainen		7,3	8,3	9,9

Työttömät, % työvoimasta Info 181

Alue	Sukupuoli	2021	2022	2023
Koko maa	yhteensä	11,4	9,5	9,8
Jämijärvi		8,2	7,0	6,8
Kankaanpää		9,7	8,7	9,4
Karvia		9,4	7,2	8,3
Pomarkku		9,5	7,6	7,3
Siikainen		10,9	9,8	10,6

Työkyvyttömyyseläkettä saavat 25 - 64-vuotiaat, % vastaavan ikäisestä väestöstä Info 306

Alue	Sukupuoli	2021	2022	2023
Koko maa	yhteensä	6,3	6,1	6,0
Jämijärvi		8,0	6,6	6,1
Kankaanpää		8,8	8,8	8,7
Karvia		8,7	8,0	8,2
Pomarkku		11,2	10,6	10,4
Siikainen		10,3	9,8	9,5

Toimeentulotukea pitkäaikaisesti saaneet 25 - 64-vuotiaat, % vastaavan ikäisestä väestöstä Info 234

Alue	Sukupuoli	2021	2022	2023
Koko maa	yhteensä	2,7	2,5	2,4
Jämijärvi		1,4	1,4	
Kankaanpää		1,4	1,3	1,0
Karvia		1,4	1,2	0,8
Pomarkku		1,3	1,4	0,6
Siikainen		2,0	2,3	

Vaikeasti työllistyvät (rakennetyöttömyys), % 15 - 64-vuotiaista [Info](#)

3071

Alue	Sukupuoli	2021	2022	2023
Koko maa	yhteensä	5,3	4,5	4,2
Jämijärvi		3,7	2,8	2,9
Kankaanpää		4,2	3,7	3,8
Karvia		4,2	3,3	3,6
Pomarkku		4,2	3,2	2,8
Siikainen		5,8	4,6	5,3

Ikäihmiset

Täyttä kansaneläkettä saaneet 65 vuotta täyttäneet, % vastaavan ikäisestä väestöstä [Info 313](#)

Alue	Sukupuoli	2021	2022	2023
Koko maa	yhteensä	1,8	1,7	1,7
Kankaanpää		2,3	2,1	2,0
Karvia		1,4	1,5	1,8
Pomarkku		2,4	1,9	2,1
Siikainen		1,8	1,5	1,5

Säännöllisen kotihoidon 75 vuotta täyttäneet asiakkaat, % vastaavan ikäisestä väestöstä [Info 5513](#)

Alue	Sukupuoli	2021	2022	2023
Koko maa	yhteensä	15,6	14,7	13,9
Jämijärvi		22,5	19,7	19,1
Kankaanpää		16,4	15,3	15,0
Karvia		17,6	18,4	15,1
Pomarkku		20,7	16,5	17,3
Siikainen		19,3	14,6	14,3

**Yksinasuvat 75 vuotta täyttäneet, % vastaavan ikäisestä
asuntoväestöstä** [Info 237](#)

Alue	Sukupuoli	2021	2022	2023
Koko maa	yhteensä	45,8	45,5	45,3
Jämijärvi		43,9	42,0	38,1
Kankaanpää		44,1	43,4	44,3
Karvia		48,9	48,2	47,3
Pomarkku		47,1	47,9	48,4
Siikainen		39,6	40,3	42,5

**Kaatumisiin ja putoamisiin liittyvät hoitajaksot 65 vuotta
täyttäneillä / 10 000 vastaavan ikäistä** [Info 3959](#)

Alue	Sukupuoli	2021	2022	2023
Koko maa	yhteensä	360,6	347,3	332,3
Jämijärvi		564,4	470,8	203,5
Kankaanpää		269,2	307,3	422,5
Karvia		335,8	348,5	237,9
Pomarkku		361,4	460,6	357,9
Siikainen		175,4	155,5	384,6

Kotona asuvat 65 vuotta täyttäneet, % vastaavan ikäisestä väestöstä

[Info 2937](#)

Alue	Sukupuoli	2021	2022	2023
Koko maa	yhteensä	96,1	96,2	96,1
Jämijärvi		95,8	95,5	95,0
Kankaanpää		95,5	95,5	95,6
Karvia		96,0	95,8	95,2
Pomarkku		94,9	95,1	94,9
Siikainen		96,7	96,0	95,2

**Omaishoidon tuen 75 vuotta täyttäneet hoidettavat vuoden aikana,
% vastaavan ikäisestä väestöstä** [Info 3262](#)

Alue	Sukupuoli	2021	2022	2023
Koko maa	yhteensä	4,6	4,3	4,1
Jämijärvi		5,3	5,3	6,6
Kankaanpää		4,9	5,9	4,5
Karvia		5,9	5,9	4,9
Pomarkku		5,6	5,2	6,2
Siikainen		4,5	6,5	6,8

Yleisiä indikaattoreita

Huumejäämät kaupungin jätevedenpuhdistamolla / mg (huumeiden käyttömäärä) / 1000 henkilöä / päivä, laskettuna tilastovuoden keskiarvona (suuret kaupungit)
Tietoja ei vielä saatavilla (syksy 2023)

Sairastavuusindeksi, ikävakioitu [Info 5641](#)

- Indikaattorista "Sairastavuusindeksi, ikävakioitu" [id:5641] ei ole tietoja vuodelta/vuosilta 2023



Alue	Sukupuoli	2021	2022
Koko maa	yhteensä	100,9	100,0
Jämijärvi		94,1	89,1
Kankaanpää		95,9	95,6
Karvia		97,2	98,8
Pomarkku		112,7	109,7
Siikainen		100,0	100,3

Äänestysaktiivisuus kuntavaaleissa, % [Info 3076](#)

- Indikaattorista "Äänestysaktiivisuus kuntavaaleissa, %" [id:3076] ei ole tietoja vuodelta/vuosilta 2022, 2023



Alue	Sukupuoli	2021
Koko maa	yhteensä	55,1
Jämijärvi		56,4
Kankaanpää		59,4
Karvia		65,5
Pomarkku		66,2
Siikainen		57,5

Vammojen ja myrkytysten vuoksi sairaalassa hoidetut potilaat / 10 000 asukasta [Info 3037](#)

Alue	Sukupuoli	2020	2021	2022	2023
Koko maa	yhteensä	106,4	104,2	94,1	91,8
Jämijärvi		110,3	123,8	89,1	107,0
Kankaanpää		96,6	111,7	100,0	101,9
Karvia		150,1	134,4	114,8	107,7
Pomarkku		149,3	132,5	125,2	132,6
Siikainen		170,1			

Poliisin tietoon tulleet henkeen ja terveyteen kohdistuneet rikokset / 1 000 asukasta [Info 3113](#)

Alue	Sukupuoli	2021	2022	2023
Koko maa	yhteensä	6,6	7,3	7,8
Jämijärvi		4,7	4,8	12,5
Kankaanpää		5,7	6,1	6,6
Karvia		5,2	2,7	6,8
Pomarkku		3,5	7,6	5,1
Siikainen			3,8	

Poliisin tietoon tulleet omaisuusrikokset / 1 000 asukasta [Info 3114](#)

Alue	Sukupuoli	2021	2022	2023
Koko maa	yhteensä	40,3	41,2	42,9
Jämijärvi		19,0	14,9	20,2
Kankaanpää		26,3	21,5	23,7
Karvia		11,4	12,5	19,0
Pomarkku		14,9	12,6	21,1
Siikainen		12,6	9,2	10,9

Liikennevahingoissa vammautuneet ja kuolleet henkilöt, Ikm

Sattumisvuosi ▼	Vahinkojen Ikm	Vammautuneiden Ikm	Kuolleiden Ikm	
2022	11	12	0	
2021	15	.	.	
2020	22	11	0	
2019	17	.	0	
2018	18	6	.	
2017	14	8	0	
2016	8	.	0	
2015	13	.	0	
2014	25	11	.	
2013	19	5	0	
Yhteensä	162	60	.	

Hyvinvointisuunnitelman toteutuminen kunnassa vuonna 2023

5. Hyvinvointisuunnitelma 2021-2025

Tavoitteet	Toimenpiteet	Vastuutaho/Resurssit	Arviointimittarit
Luonnon virkistyskäytön ylläpitäminen ja vahvistaminen	Luontoreittien ja latuverkon ylläpitäminen ja niistä viestiminen.	Kunta ja järjestöt	Arviointikeskustelu
Lasten ja nuorten liikunnallisen elämäntavan ja harrastustoiminnan edistäminen	Maksuttomat liikuntapaikat Liikuntaan painottuva matalan kynnyksen koulun kerhotoiminta Liikuntapainotus koulun opetussuunnitelmassa Toiminta-avustukset	Paikalliset yhdistykset Hyvinvoinnin toimialue	Toiminta- ja osallistujamäärien seuranta
Ikäihmisten aktiivisuuden ylläpitäminen	Ikäihmisten tarpeiden huomioiminen tapahtumien ja palveluiden järjestämisessä sekä kunnan yleisten alueiden infrastruktuurissa Pärjätään yhdessä -verkoston jatkuvuuden tukeminen	Vanhus- ja vammaisneuvosto Kansalaisopisto Avustukset	Palaute

Ikäihmisten aktiivisuuden ylläpitäminen

Siikaisten kunta pyrkii pitämään ikäihmisten aktiivisuutta yllä maksuttomilla ja saavutettavilla liikuntapalveluilla, sekä tukemalla toimintaa avustuksin ja tarjoamalla ilmaisia tiloja heidän käyttöönsä.

Ikäihmiset kunnassamme ovat hyvin aktiivisia ja osallistuvat yhdistystoimintaan sekä kunnan toimielimiin ja päätöksentekoon. Kunta, seurakunta ja eri yhdistykset järjestävät ikäihmisille useita musiikkitapahtumia, teatteri- ja konserttimatkoja sekä paljon muuta ohjelmaa.

Pääkirjasto toimii Kirkonkylällä arkisin ja Leväsjoen sivukirjasto on avoinna yhtenä iltana viikossa. Kirjastolla kokoontui lukupiiri vuonna 2023 säännöllisesti noin kerran kuukaudessa. Lukupiiri on kaikille avoin. Asiakkaita avustettiin digilaitteiden käytössä asiakkaiden omilla koneilla sekä kirjaston asiakaspääteellä.

Kunnan kulttuuri toimi järjesti eri toimijoiden kanssa yhteistyössä vuonna 2023 useamman esteettömän tapahtuman, minne oli vapaa pääsy, näitä olivat muun muassa Siikaisten päivät. Palvelutalo Metsätähden järjestettiin myös esiintyjä kulttuuritoimen puolesta.

Siikaisten kunta jakaa vuosittain avustuksia liikuntatoimintaan ja urheiluun sekä kulttuuritoimintaan, näitä avustuksia voivat hakea kaikki Siikaisissa toimivat yhdistykset. Avustuksilla järjestettiin kunnassa paljon ohjelmaa myös ikäihmisille.

Liikuntatoimen osalta ikäihmiset saivat käyttää kunnan liikuntahallia, yleisurheilukenttää ja Eteläpään liikuntaympäristöä. Liikuntahallin kuntosali on ilmainen eläkeläisille ja 65 vuotta täyttäneille.

Merikarvia-Siikainen kansalaisopisto järjesti ohjattua toimintaa. Kansalaisopiston tarjonta oli runsas ja sieltä löytyi muun muassa paljon musiikki- ja taideaineita sekä ikäihmisille suunnattuja liikuntaryhmiä, joissa iäkkäämmät on otettu huomioon.

Siikaisissa on Metsätähden palvelukeskuksen välittömässä yhteydessä ikäihmisille tarkoitettuja vuokra-asuntoja, jotka mahdollistavat itsenäisen asumisen, mutta tarvittaessa palveluita on saatavissa läheltä. Palveluliikennettä ei erikseen ole järjestetty, koululaiskuljetusten yhteydessä on mahdollisuus päästä keskustaan. Kevyen liikenteen väylät ovat pääosin päällystettyjä ja esteettömiä. Keskustan kaava-alueella kadut ovat rakennettuja ja pääosin valaistuja.

Siikaisten kunnan vanhus- ja vammaisneuvosto kokoontui vuoden 2023 aikana kuusi kertaa. Neuvoston toiminta on hyvin aktiivista. Neuvoston toimesta järjestettiin seuraavat tapahtuman:

Ikäihmisten liikuntaviikko

- ”Hyvinvointia arkiliikunnasta”-tapahtuma 14.3.

Senioritori 10.8.

- Urheilukentän uudistetulla nurmella erilaisia aktiviteettejä ja ajankohtaisia ikäihmisille suunnattuja esittelyjä mm. arkipäivää helpottavia ja viihdyttäviä digitaalisia välineitä.

Vanhustenviikon juhla 4.10.

- Pääesiintyjänä Lounais-Suomen vammaisjärjestön järjestöasiantuntija Sanna Leppäjoki-Tiistola.

Elettiin ennenkin -muistelot 11.10.

- Muisteloita kirjattiin eri paikoissa toivomusten mukaan, osa on myös julkaistu Kuntautisissa

Kävelyiltapäivä 21.10.

- Vanhusten ja vammaisten nimikkokuukausi lokakuu päättyi kävelykierrokseen hyvin hoidetulla urheilukentän radalla.

Laatikoita, laulua ja lähimmäisiä -yhteisöllinen jouluruokailu ja -joulujuhla

- Eri järjestöjen yhteistyöllä järjestetty joulutapahtuma keräsi runsaat sata ruokailijaa, lisäksi kotiin kuljetettavia ruoka-annoksia tehtiin kolmekymmentä.

Vanhus- ja vammaisneuvoston kirkkopyhä 3.12.

- Kirkkopyhä järjestettiin yhteistyössä seurakunnan kanssa.

Luonnon virkistyskäytön ylläpitäminen ja vahvistaminen

Haapakeitaan luontoreitin rakentaminen aloitettiin vuonna 2019. Luontoreitti kuuluu Lauhavuori-Hämeen kangas Geoparkin -alueeseen. Siikaisten kunta vastaa Haapakeitaan luontoreitin rakentamisesta ja ylläpidosta. Reitti on pituudeltaan 4,1 kilometriä ja kulkee Katselma - Haapajärventila -reittiä. Kolmen vuoden aikana reitille on rakennettu tarvittavat sillat ja noin 500 metriä pitkospuita.

Katselman alue ja Haapakeitaan luontoreitit löytyvät Geopark, Outdooractive, Retkipaikka ja Lipas - sivustoilta. Katselman alueen ja Haapajärventilan hoidosta vastaa Leppijärven tuki ry. Yhdistys vastaa polttopuiden riittävydestä ja alueen siisteydestä. Kunta avustaa vuosittain Leppijärven tuki ry:tä.

Haapakeitaan luontoreittiä rakennetaan lisää pitkospuiden osalta. Tarkoitus on saada koko Pikku Haapajärven ranta rakennettua pitkospuilla.

Siikaisten kunnan alueella on Kankaanpään seurakunnan hallinnoima luontopolku 1,7 km Aittasalmissa.

Eteläpään ulkoilualueella on Savupirtti ja nuotiopaikka, laavu sekä 1,5 km päässä Eteläpäästä, Tunturikosken kota Tunturijoen varrella. Kunnan liikuntatoimi vastaa näiden kunnossapidosta. Eteläpään alueella on monenlaisia ulkoilu mahdollisuuksia. Kuntorata/hiihto jossa on tarjolla 0,5 km, 1,6 km, 2,0 km sekä 3,0 km reitit. Hiihto on mahdollista sekä perinteisellä että vapaalla tyyllillä ja reitit ovat valaistuja. Alueelta löytyy myös kuntoportaatt, jossa on 76 askelmaa ja nousua 35 m.

Talvella hyödynnetään myös Siikaisjärveä, ajamalla jäälle 11 km ja 14 km perinteisen ladut. Hiihtoladut on myös päiväkodilla 1,5 km ja Roomi - Leväsjoki 5,6 km – 7 km sekä Vanha Pappila - Keskukylä 6,8 km. Luistelumahdollisuus Liikuntahallin vieressä, missä on 2kpl jääkiekkokaukaloita. Hiihtoladujen ja jääalueiden hoitopäivitys on nähtävillä kunnan verkkosivuilla ja Facebookissa.

Kuntorataa myötäillen on rakennettu 22 väyläinen frisbeegolfrata. Tämä on rankattu Satakunnan parhaimmiston. Eteläpäässä on myös 14 väyläinen pienoisgolf, ulkokuntoiluvälineitä ja Beach Volley - kenttä.

Kesäaikaan alueella on hyvät mahdollisuudet uimiseen. Hiekkaranta ja uimalaiturit antavat hyvät mahdollisuudet esim. uimakoulun järjestämiseen. Järviuimakoulu järjestettiin jälleen Siikaisten kunnan toimesta kesäkuussa 2023 ja osallistujia oli parisen kymmentä. Talvella on mahdollisuus avantouintiin.

Lasten ja nuorten liikunnallisen elämäntavan ja harrastustoiminnan edistäminen

Yhtenäiskoulun kerhot järjestetään pääsääntöisesti iltapäivällä klo 13.00–15.00 välillä. Tämä mahdollistaa opiskelijoiden osallistumisen kerhoihin siten, että vanhempien ei tarvitse huolehtia kotiin kuljetuksista. Osa kerhoista on myös klo 15.00 jälkeen, näitä ovat jalkapallon ja futsalin vanhempi ikäluokka sekä 6-9lk kerhot.

Koulujen kerhotoiminnasta suurin osa on erilaisia liikuntakerhoja. Haasteena on ollut saada yläkouluikäisille tytöille omaa liikunnallista kerhoa. Kerhot ovat pääsääntöisesti liikuntakerhoja, joissa harrastetaan monipuolisesti eri liikuntalajeja. Kesäkuussa järjestettiin maksullinen kesäkerho 1–4-luokkalaisille. Kerho painottui erilaisiin liikuntamuotoihin.

Kunnan liikuntapaikat ovat kaikki lähes ilmaisia, poikkeuksena liikuntahallin kuntosali. Kuntosali on ilmainen eläkeläisille ja 65 vuotta täyttäneille, kilpailulisenssin omaaville siikaislaisille sekä kaikille yhtenäiskoulun oppilaille.

Paikalliset urheiluseurat tarjoavat monipuolisia liikuntamahdollisuuksia. Naisvoimistelijat järjestävät kuntojumppaa, Siikaisten Sisulla on tällä hetkellä päälajeina jalkapallo ja futsal. Suunnistuksen parissa järjestetään viikoittaisia kuntosuunnistuksia, ja nuorille alle 15-vuotiaille on tarjolla kilpailuja yleisurheilussa ja hiihdossa. Lisäksi Sammin ja Leväsjoen kyläyhdistykset järjestävät erilaisia liikuntatempauksia.

Liikuntatoimi jakaa toiminta-avustuksia Siikaisissa liikuntaa järjestäville yhdistyksille ja järjestöille 8000 € vuodessa auttaakseen mahdollistamaan yhdistysten aktiivista toimintaa.

Liikuntatoimi pitää kirjaa kuntotapahtumista ja sen kävijämääristä sekä tilastoa puulaakiurheilusta. Kuntosalin osalta on seurantaluetelo voimassa olevista kuntokorteista.

Liikuntatoimen pääpaino on tarjota hyvin hoidetut liikuntapaikat ja alueet. Lisäksi liikuntatoimi järjestää kuntotapahtumia ja puulaakisarjoja.

Liikunnan ja ulkoilun tehtäväalueen liikuntapaikkoja on pidetty yllä tavoitteiden mukaisesti. Niillä on toteutettu mm. seuraavia kunnostus- ja huoltotöitä:

- Liikuntasaliin vaihdettiin voimistelurenkaat ja niiden köydet sekä kiipeilyköydet.
- Monitoimiareenan teknurmea on hiekoitettu ja pidetty puhtaana.
- Urheilukentän pysäköintialue sorastettiin.
- Koulun pesäpallokenttää hoidettiin usein toistuvalla lanauksella. Tällä tavalla voidaan estää sen ruuhottuminen.
- Tenniskentälle levitettiin keväällä lisää massaa, ja se kovetettiin jyräämällä.
- Eteläpään frisbeegolfradalla uudistettiin kaksi väylää, sitä pidettiin kansallisen kilpailutason kunnossa.
- Pienoiskolfradalla uusittiin kaksi rataa.
- Kuntoradan latu-uraa levennettiin.

- Sivukylien latujen latu-urat raivattiin yhteistyössä kylätoimikuntien kanssa ja latuja pidettiin yllä talvikaudella.
- Lisäksi liikunta-alueilla tehtiin pienempiä huolto- ja kunnostustöitä.
- Toteutettiin seuraavat tapahtumat: Satakunnan haastepyöräily, kesäkauden kuntokävely, kunto-ottelu Merikarvia-Siikainen, Isojärvi-pyöräily, avoin salibandypuulaakiturnaus, lasten uimakoulu Eteläpäässä, yleisurheilun nappulakilpailut yhteistyössä Siikaisten Sisun kanssa.
- Haapakeitaan pitköspuiden rakentamisen jatkoa varten ajettiin kevättalvella puutavara ja kesällä jatkettiin niiden rakennustöitä. Hanke pitäisi valmistua vuoden 2024 aikana. Tämän jälkeen jatkuvat ylläpito- ja huoltotyöt.